

Die kriminalpolizeilichen Vorkommnisse im Kanton Thurgau

# Kriminalstatistik

1999 = 2008

## VORWORT

Die vorliegende 18. Ausgabe der Kriminalstatistik der Kantonspolizei Thurgau erlaubt dem Leser wiederum, sich über die Kriminalitätsentwicklung im Kanton Thurgau der letzten 10 Jahre (1999 bis 2008) zu orientieren.

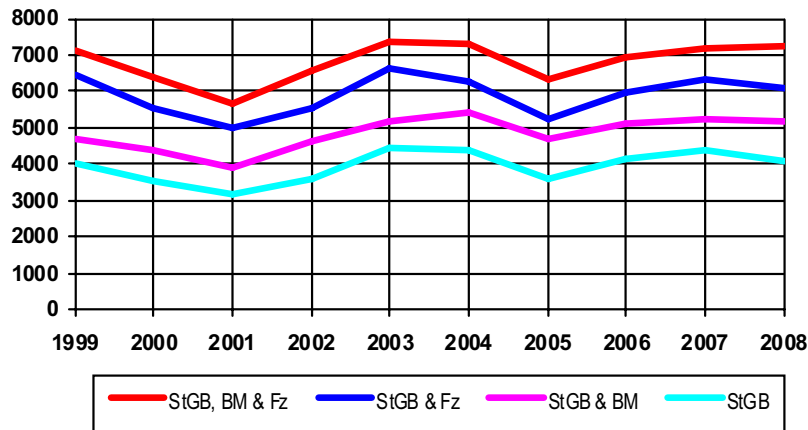
Die polizeiliche Kriminalstatistik des Kantons Thurgau beinhaltet die Anzeigen von Delikten entsprechend dem Schweizerischen Strafgesetzbuch (StGB), die Fahrzeugentwendungen bzw. Fahrzeugdiebstähle, die Selbstmorde mit polizeilicher Sachverhaltsaufnahme, die Delikte entsprechend dem Betäubungsmittelgesetz (BetmG) sowie die Drogentoten. Die in der Thurgauischen Kriminalstatistik aufgeführten Delikte entsprechen analog den Delikten, wie sie in der gesamtschweizerischen Kriminalstatistik aufgeführt sind.

Die Zahlen werden seit 2007 nach dem Ausgangsverfahren erhoben, also massgebend ist nicht die Tatzeit, sondern die Erfassung im Informatiksystem. Zudem werden neu innerhalb eines Falles die Straftatbestände gezählt (Beispiel: In einem Betäubungsmittel-Fall wird bei einem Tatverdächtigen der Konsum, der Besitz und der Handel nachgewiesen, so erscheint dies nicht mehr als ein Fall, sondern neu als 3 Straftaten in der Statistik). Daher sind die Statistikzahlen vor dem Jahre 2007 mit den Zahlen der Folgejahre nicht unmittelbar vergleichbar.

Bei den Gesamtzahlen der in der Kriminalstatistik nach StGB und BetmG für das Jahr 2008 aufgeführten Zahlen ist eine leichte Zunahme zu verzeichnen. Diese liegt für alle publizierten Straftaten (StGB, Betäubungsmitteldelikte / und Fahrzeugentwendung / -diebstahl) bei +0,6% (2007: +3,7%) und bei den alleine nach StGB (StGB & Fahrzeugentwendung / -diebstahl) erfassten Straftaten bei -3,7% (2007: +5,9%), d.h. alle 73 Minuten (2007: 73 Minuten) bzw. alle 86 Minuten (2007: 83 Minuten) wird ein Straftatbestand erfüllt. Die Grafik über die letzten zehn Jahre zeigt im Kanton Thurgau für das Jahr 2008 einen leichten Anstieg unter 1% bei den insgesamt erfassten Straftaten. Dieser Wert liegt im Zufallsbereich, ein Trend ist daraus nicht abzuleiten. Die Sicherheitslage im Kanton Thurgau darf dementsprechend als stabil bezeichnet werden.

Die Entwicklung der Gesamtzahlen der in der Kriminalstatistik nach StGB und BetmG publizierten Straftaten sieht im Kanton Thurgau seit 1999 wie folgt aus:

**Entwicklung der erfassten Straftaten**



	1999	2000	2001	2002	2003	2004	2005	2006	2007	2008
StGB und BM-Delikte (inkl. Fahrzeuge)	7114	6380	5687	6565	7352	7325	6318	6922	7179	7224
StGB (inkl. Fahrzeuge)	6439	5539	4980	5531	6657	6287	5264	5964	6317	6086
StGB und BM-Delikte (ohne Fahrzeuge)	4695	4373	3872	4645	5159	5411	4656	5110	5234	5190
StGB (ohne Fahrzeuge)	4020	3532	3165	3611	4464	4373	3602	4152	4372	4052

Bei der Mehrzahl der in der Kriminalstatistik aufgeführten Angaben handelt es sich um "**kleine Zahlen**", die eine Interpretation erschweren. Tendenzen sind einzig durch die stete Ausweitung der erfassten Jahre zu erkennen.

Die Zahl der **Tötungsdelikte** hat sich im Jahre 2008 auf 4 reduziert, davon 1 Versuch (2007: 5, davon 3 Versuche).

Eine **Zunahme** finden wir den **Raubüberfällen** von 30 auf 38 (+26,7%) (2007: +30,4%), beim **Betrug** von 147 auf 175 (+19,0%) (2007: +13,9%), bei den **Brandstiftungen** von 24 auf 35 (+45,8%)

(2007: -53,8%), bei den **Drohungen** von 151 auf 168 (+11,3%) (2007: (-25,6%), bei der **Erpressung** von 2 auf 10 (+400,0%) (2007: -60,0%), bei den **Unzuchtsdelikten** von 114 auf 119 (+4,4%) (2007: (+18,8%), und der **Freiheitsberaubung** von 10 auf 18 (+80,0%) (2007: +11,1%).

Eine **Abnahme** finden wir bei den **Körperverletzungen** von 227 auf 149 (-34,3%) (2007: -2,2%), bei den **Vergewaltigungen** von 23 auf 17 (-26,1%) (2007: +64,4%), den **Nötigungen** von 23 auf 22 (-4,35%) (2007: -11,5%), bei den **Veruntreuungen** von 46 auf 39 (-15,2%) (2007: -6,1%) und bei der **Gewalt und Drohung** gegen Beamte von 23 auf 9 (-60,9%) (2007: +155,6%),

Nicht verändert haben sich die Zahlen bei der **Geldwäscherei** von 0 auf 0 (0,0%). (2007: -100,0% und bei den **Strafbaren Vorbereitungshandlungen** mit 0.

Für das Jahr 2008 haben die Fälle nach dem **Betäubungsmittelgesetz** stark zugenommen. Diese steigen von 862 (2007: (-10.0%) auf 1138 im Jahre 2008 (+32.0%). Daraus resultieren aber insgesamt 1912 Straftatbestände.

Eine Zunahme ist bei den **Drogentoten** im Jahre 2008 von 3 auf 6 (+100,0%) (2007: -50,0%) zu verzeichnen.

Einzig beim **Diebstahl** und der **Fahrzeugentwendung** bzw. dem **Fahrzeugdiebstahl** können wir auf "**grösseren Zahlen**" basieren.

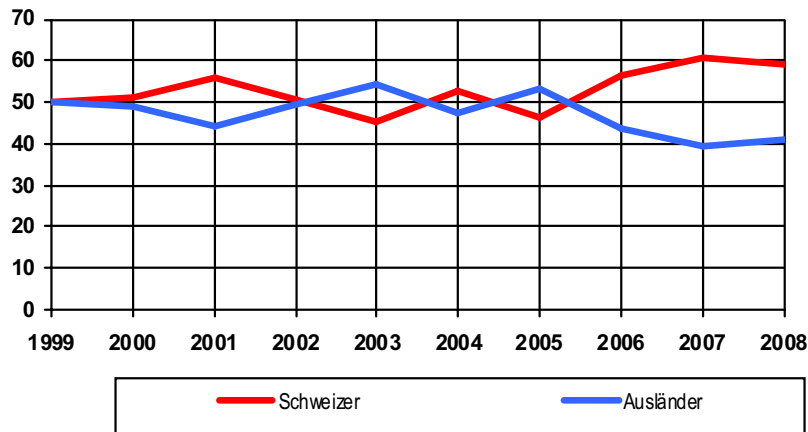
Die Gesamtzahl des **Diebstahls** (ohne Fahrzeugentwendung / -diebstahl) ist für das Jahr 2008 mit 3249 (-8,4%) (2007: 3547 +7,6%) rückläufig. Der **Einbruchdiebstahl** (ohne Fahrzeugentwendung / -diebstahl) ist im Jahre 2008 mit 1139 (-17,0%) (2007: 1372 +12,8%) wieder rückläufig, Der **Diebstahl** ohne Entreiss- und Einbruchdiebstahl ist mit 2097 (-2,8%) (2007: 2158 +4,7%) ebenfalls rückläufig. Der **Entreissdiebstahl** ist mit 13 (-23,5%) gegenüber dem Vorjahr mit 17 (2007: -5,6%) auch zurück gegangen.

Bei den **Fahrzeugentwendung / -diebstahl** ist der Trend auch im Jahre 2008 steigend. Die Zunahme beträgt für das Jahr 2008 +4,6% (2007: +7,3%). Von den 2034 Fahrzeugdiebstählen entfallen 1734 (85,3%) auf Fahrräder (+4,0%), 186 (9,1%) auf Motorfahräder (+5,7%), 67 (3,3%) auf Motorräder (+31,4%) und 47 (2,3%) auf Motorfahrzeuge (-7,8%).

Im Abschnitt „Aufgeklärte Straftaten“, sind ausgewählte Tatbestände mit Grafiken enthalten. Es handelt sich dabei um die Zuordnung der Straftäter (Schweizer bzw. Ausländer) zu den aufgeklärten Delikten innerhalb eines Jahres. Diese Statistik gibt nicht Auskunft über die effektive Zahl der schweizerischen bzw. ausländischen Straftäter, sondern ob eine Straftat durch einen Schweizer bzw. Ausländer begangen wurde. Wie bei der Statistik über die Straftaten wird auch hier jede aufgeklärte Straftat gezählt, auch wenn ein Straftäter mehrere Straftaten begangen hat.

Die Statistik der **aufgeklärten Straftaten** für das Jahr 2008 und die Aufschlüsselung nach Schweizern und Ausländern zeigt folgende Grafik und Tabelle:

**Zuordnung Straftäter (Schweizer / Ausländer) zu aufgeklärten Straftaten in %**



	1999	2000	2001	2002	2003	2004	2005	2006	2007	2008
Schweizer	50,1%	51,1%	55,8%	50,7%	45,5%	52,5%	46,5%	56,2%	60,7%	59,0%
Ausländer	49,9%	48,9%	44,2%	49,3%	54,5%	47,5%	53,5%	43,8%	39,3%	41,0%

Frauenfeld, im März 2009

# **KRIMINALSTATISTIK**

**2008**

# INHALTSVERZEICHNIS

Übersicht

## **1. Teil**

### Straftatbestände nach StGB

*Entwicklung 1999 - 2008*

- 1.01 Körperverletzungen
- 1.02 Raubüberfälle
- 1.03 Erpressungen
- 1.04 Drohungen
- 1.05 Bombendrohungen
- 1.06 Nötigungen
- 1.07 Freiheitsberaubungen
- 1.08 Vergewaltigungen
- 1.09 Unzuchtsdelikte
- 1.10 Diebstähle ohne Fahrzeuge
- 1.11 Entwendung / Diebstähle von Fahrzeugen
- 1.12 Entreissdiebstähle
- 1.13 Veruntreuungen
- 1.14 Betrüge
- 1.15 Brandstiftungen
- 1.16 Strafbare Vorbereitungshandlungen
- 1.17 Gewalt und Drohung gegen Beamte
- 1.18 Geldwäscherei / Mangelnde Sorgfaltspflicht bei Finanz-Geschäften
  
- 1.00.1 Gewaltdelikte nach Tatbestandsarten
- 1.00.2 Unzuchtsdelikte (StGB 187 - 189, 191 - 194, 198)
- 1.00.3 Diebstahlsdelikte nach Tatbestandsarten (ohne Fahrzeugdiebstahl)

## **2. Teil**

### Aussergewöhnliche Todesfälle

*Entwicklung 1999 - 2008*

- 2.01 Tötungsdelikte
- 2.02 Selbstmorde
- 2.03 Drogentote

### **3. Teil**

#### Betäubungsmitteldelikte nach BetmG

*Entwicklung 1999 - 2008*

- 3.01 Betäubungsmittel-Verzeigungen
- 3.02 Betäubungsmittel-Fälle
- 3.03 Anzeigen nach Alter männliche Personen
- 3.04 Anzeigen nach Alter weibliche Personen
  
- 3.00.1 Fälle mit Anzahl Straftaten; Tatverdächtige nach Altersgruppen
- 3.00.2 Aufteilung der Straftaten
- 3.00.3 Tatverdächtige nach Straftaten und Altersgruppen

### **4. Teil**

#### Aufgeklärte Straftaten (Zuordnung Schweizer/Ausländer)

*Entwicklung 1999 - 2008*

- 4.01 Tötungsdelikte
- 4.02 Körperverletzungen
- 4.03 Raubüberfälle
- 4.04 Erpressungen
- 4.05 Drohungen
- 4.06 Nötigungen
- 4.07 Vergewaltigungen
- 4.08 Diebstähle ohne Fahrzeuge
- 4.09 Einbruchdiebstähle
- 4.10 Entwendung / Diebstähle von Fahrzeugen
- 4.11 Entreissdiebstähle
- 4.12 Geldwäscherei / Mangelnde Sorgfaltspflicht bei Finanz-Geschäften
  
- 4.00.1 Gewaltdelikte; Tatverdächtige nach Altersgruppen
- 4.00.2 Unzuchtsdelikte; Tatverdächtige nach Altersgruppen
- 4.00.3 Diebstähle; Tatverdächtige nach Altersgruppen

**Kriminalstatistik Zahlen 1999 bis 2008*****Strafgesetzbuch und Fahrzeugentwendungen / -diebstahl***

Tatbestand / Jahr	1999	2000	2001	2002	2003	2004	2005	2006	2007	2008
<b>Tötungsdelikte</b>	3	2	4	4	5	6	8	2	5	4
<i>davon Versuche</i>	2	2	2	3	1	1	4	2	3	1
<b>Körperverletzung</b>	94	125	116	125	143	152	120	232	227	149
<b>Raubüberfall</b>	20	20	23	25	28	32	25	23	30	38
<b>Erpressung</b>	4	6	2	2	9	5	3	5	2	10
<b>Drohung</b>	77	80	68	99	133	115	173	208	151	168
<i>davon Bombendrohung</i>	0	3	2	0	2	1	1	0	0	0
<b>Nötigung</b>	18	20	15	20	34	20	25	26	23	22
<b>Freiheitsberaubung + Entführung</b>	4	5	2	5	12	9	1	9	10	18
Erschwerende Umstände	2	0	0	0	0	0	0	0	0	0
Geiselnahme	1	0	0	0	0	0	0	0	0	0
<b>Vergewaltigung</b>	4	11	9	11	11	6	8	14	23	17
<b>Unzuchtsdelikte</b>	45	74	98	92	79	64	68	96	114	119
<b>Diebstahl ohne Fahrzeuge</b>	3576	3032	2632	3028	3842	3733	3014	3295	3547	3249
<i>davon Einbruchdiebstahl</i>	1617	1476	1167	1063	1545	1517	1323	1216	1372	1139
<i>davon reiner Diebstahl</i>	1943	1543	1449	1959	2279	2197	1685	2079	2158	2097
<i>davon Entreissdiebstahl</i>	16	13	16	6	18	19	6	18	17	13
<b>Fahrzeugentwendung / -diebstahl</b>	2419	2007	1815	1920	2193	1914	1662	1812	1945	2034
<b>Veruntreuung</b>	19	28	35	36	36	32	24	49	46	39
<b>Betrug</b>	109	87	104	114	71	144	81	129	147	175
<b>Brandstiftung</b>	33	38	40	24	40	32	34	52	24	35
<b>Strafbare Vorbereitungshandlungen</b>	0	0	0	0	0	1	2	0	0	0
<b>Gewalt &amp; Drohung gegen Beamte</b>	11	2	12	20	16	18	15	9	23	9
Geldwäscherei / Mangelnde Sorgfaltspflicht	0	2	5	6	5	4	1	3	0	0
<b>Total</b>	<b>6439</b>	<b>5539</b>	<b>4980</b>	<b>5531</b>	<b>6657</b>	<b>6287</b>	<b>5264</b>	<b>5964</b>	<b>6317</b>	<b>6086</b>

***Betäubungsmitteldelikte und Drogentote***

	1999	2000	2001	2002	2003	2004	2005	2006	2007	2008
<b>BM-Verzeigungen</b>	675	841	707	1034	695	1038	1054	958	862	1138
<b>Drogentote</b>	4	3	4	1	5	2	4	6	3	6

***Selbstmorde mit polizeilicher Sachverhaltsaufnahme***

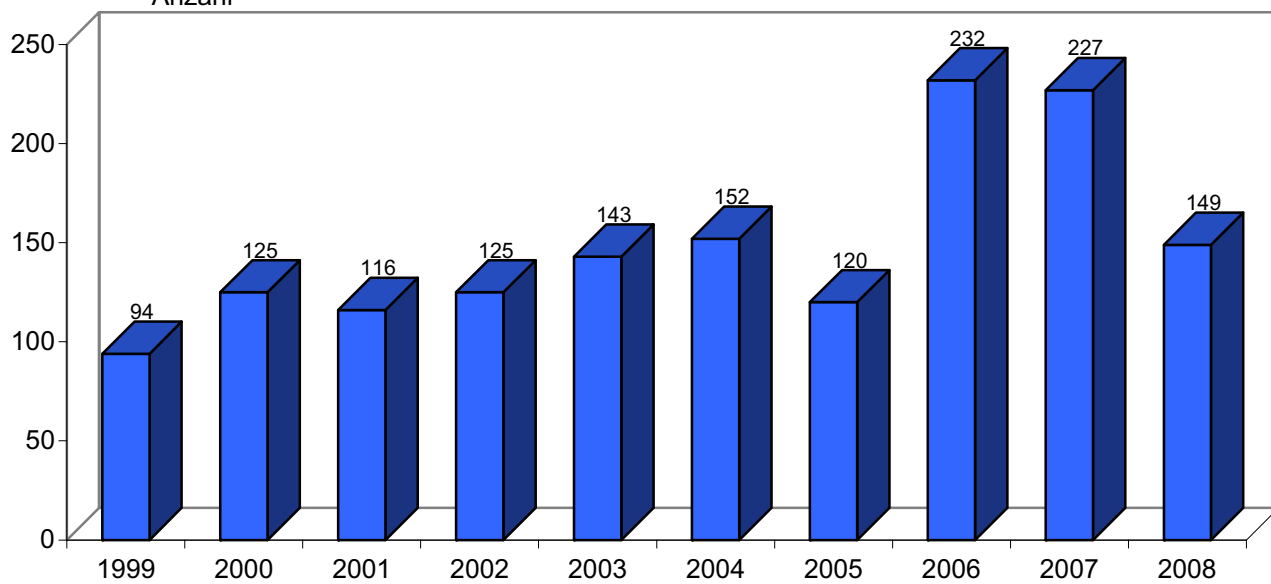
	1999	2000	2001	2002	2003	2004	2005	2006	2007	2008
<b>Selbstmorde Total</b>	30	43	38	52	42	38	31	39	51	43
davon Ausländer	3	7	2	8	7	7	1	5	2	8
davon Frauen	6	14	14	19	13	9	12	20	19	13
davon Männer	24	29	24	33	29	29	19	19	32	30
davon Minderjährige	0	1	1	2	2	1	1	1	2	1

# 1. Teil

1.01

### Körperverletzungen 1999 - 2008

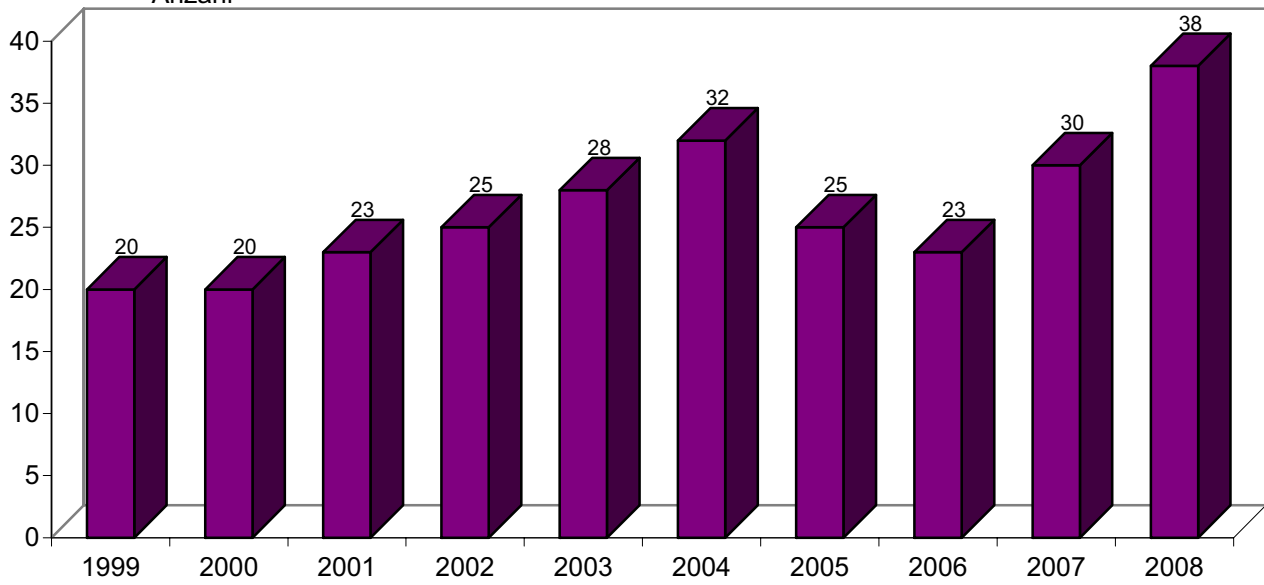
Anzahl



1.02

### Raubüberfälle 1999 - 2008

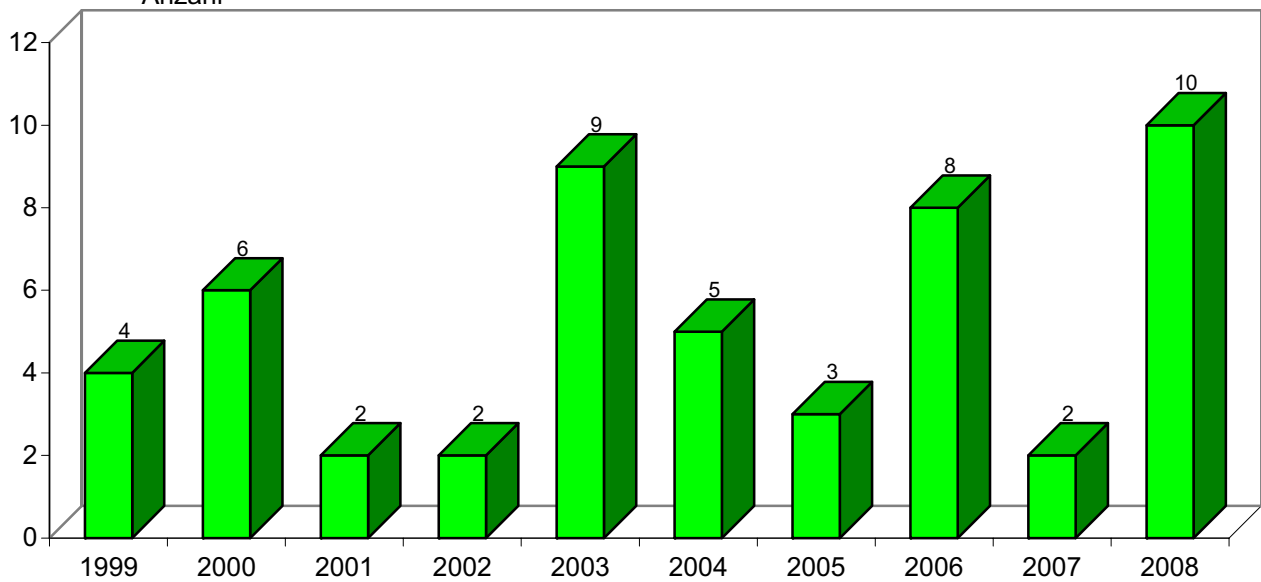
Anzahl



1.03

### Erpressungen 1999 - 2008

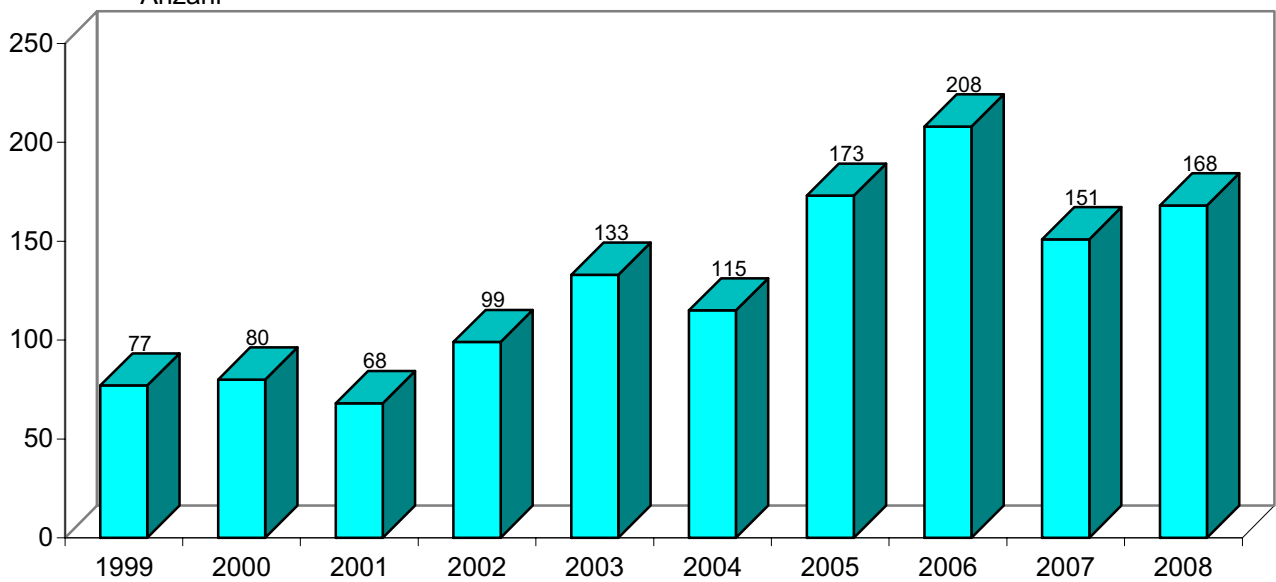
Anzahl



1.04

Anzahl

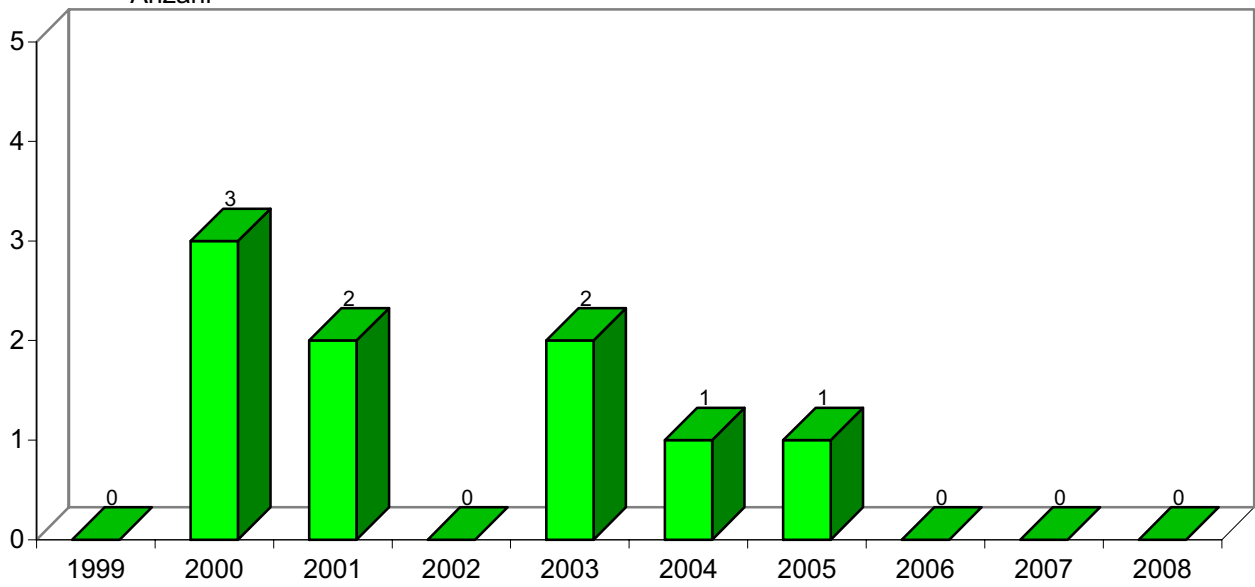
### Drohungen 1999 - 2008



1.05

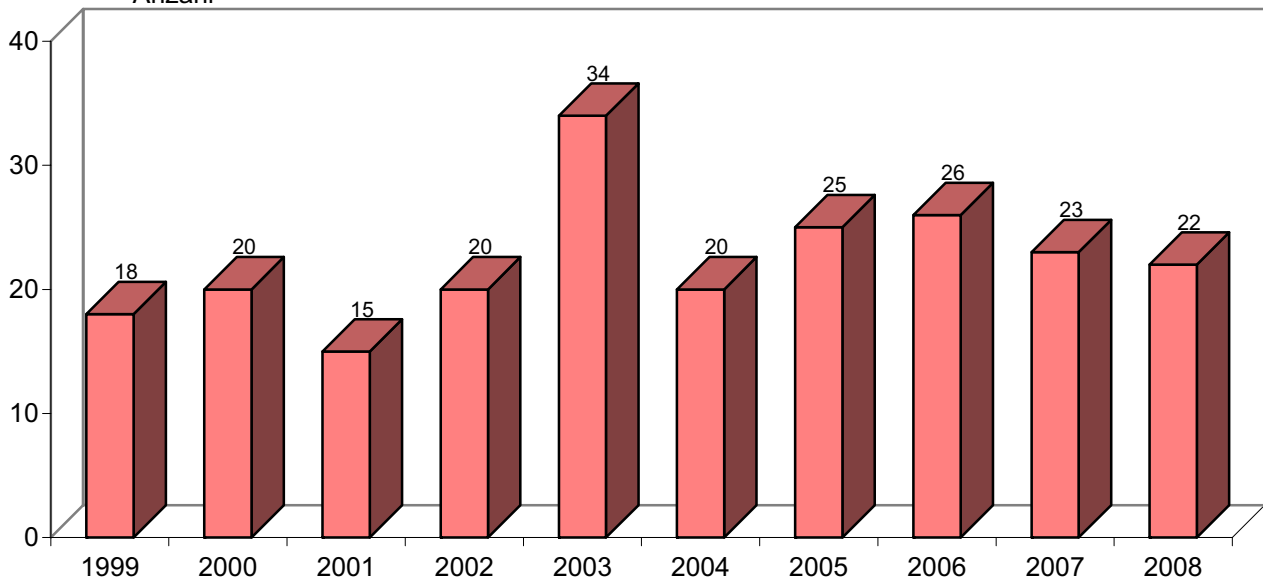
### Bombendrohungen 1999 - 2008

Anzahl



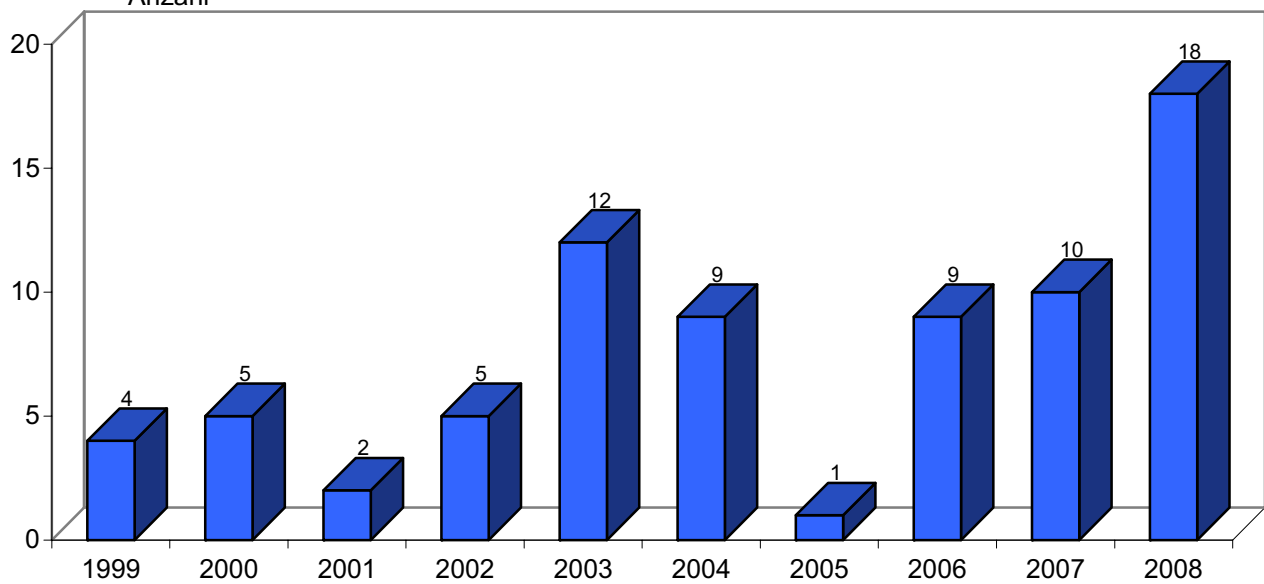
1.06  
Anzahl

### Nötigungen 1999 - 2008

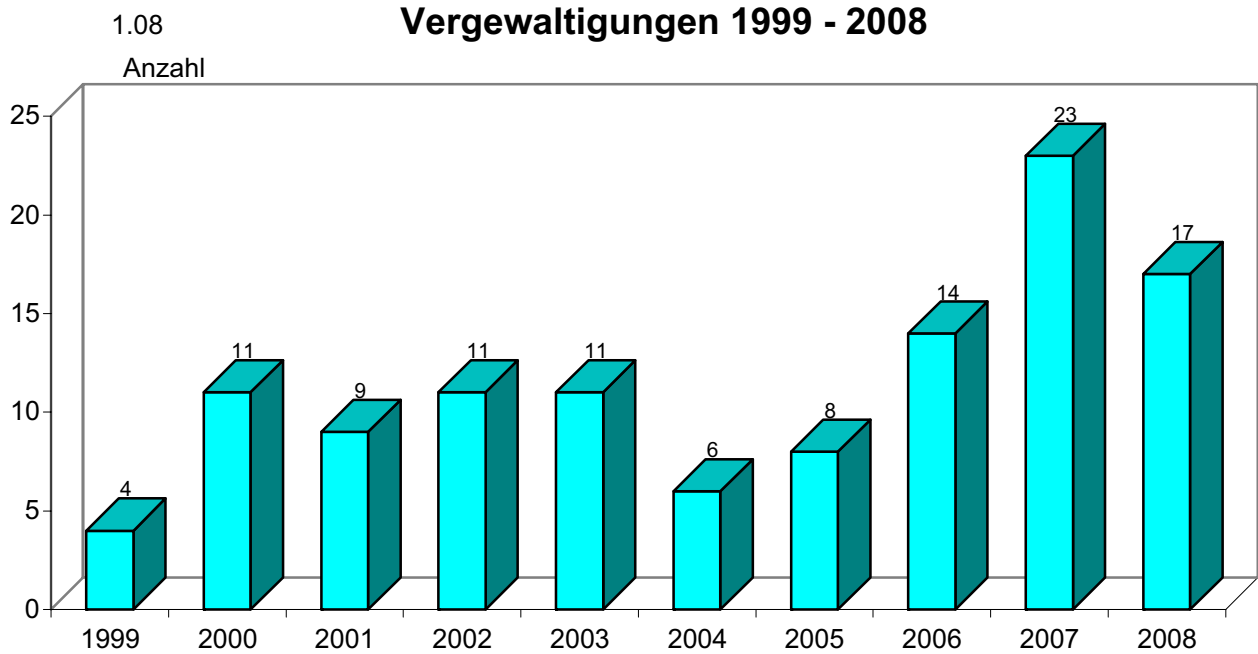


1.07  
Anzahl

### Freiheitsberaubungen 1999 - 2008



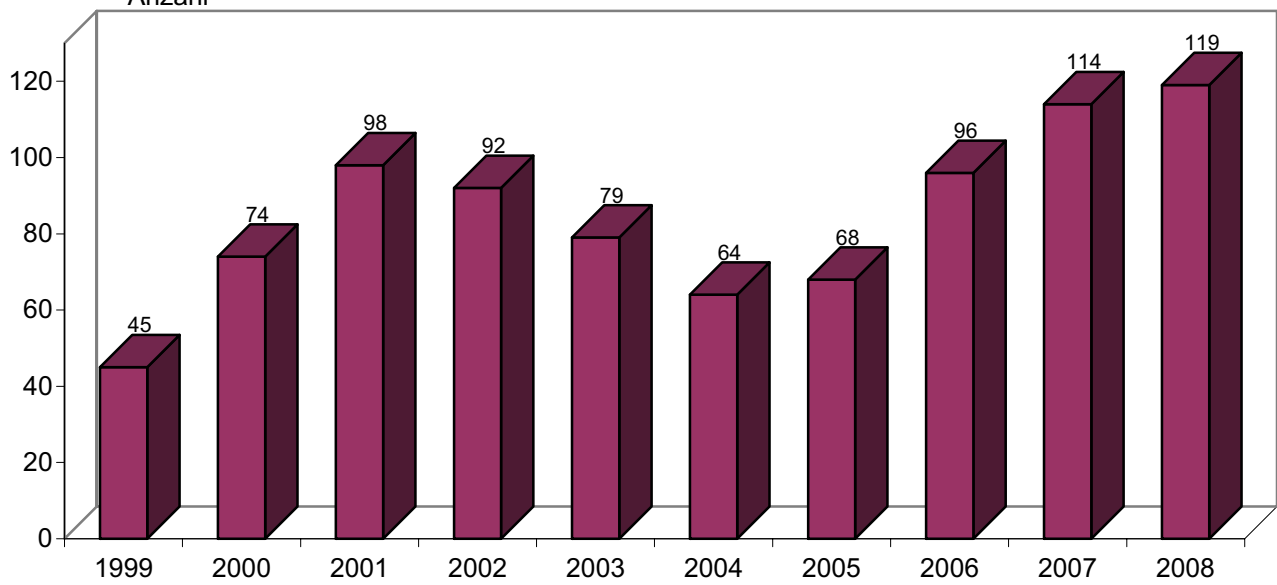
## Vergewaltigungen 1999 - 2008



1.09

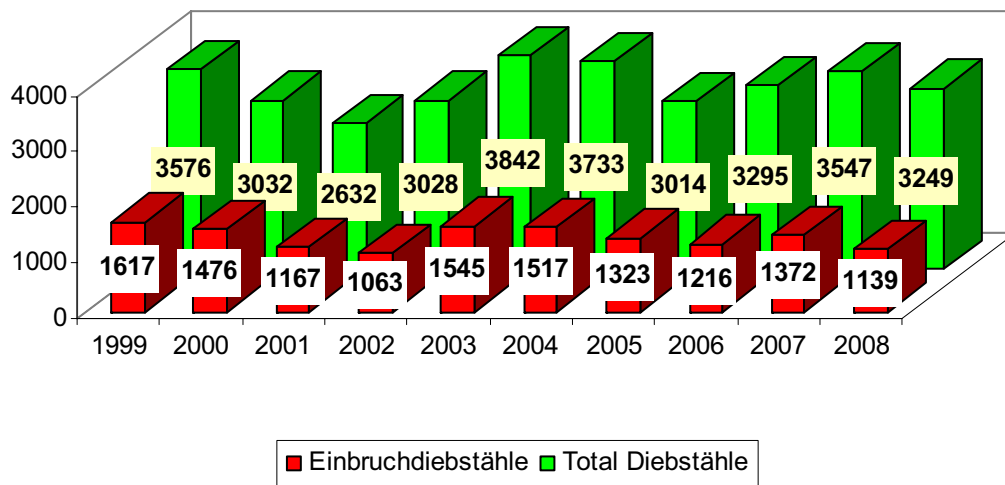
### Unzuchtsdelikte 1999 - 2008

Anzahl



1.10

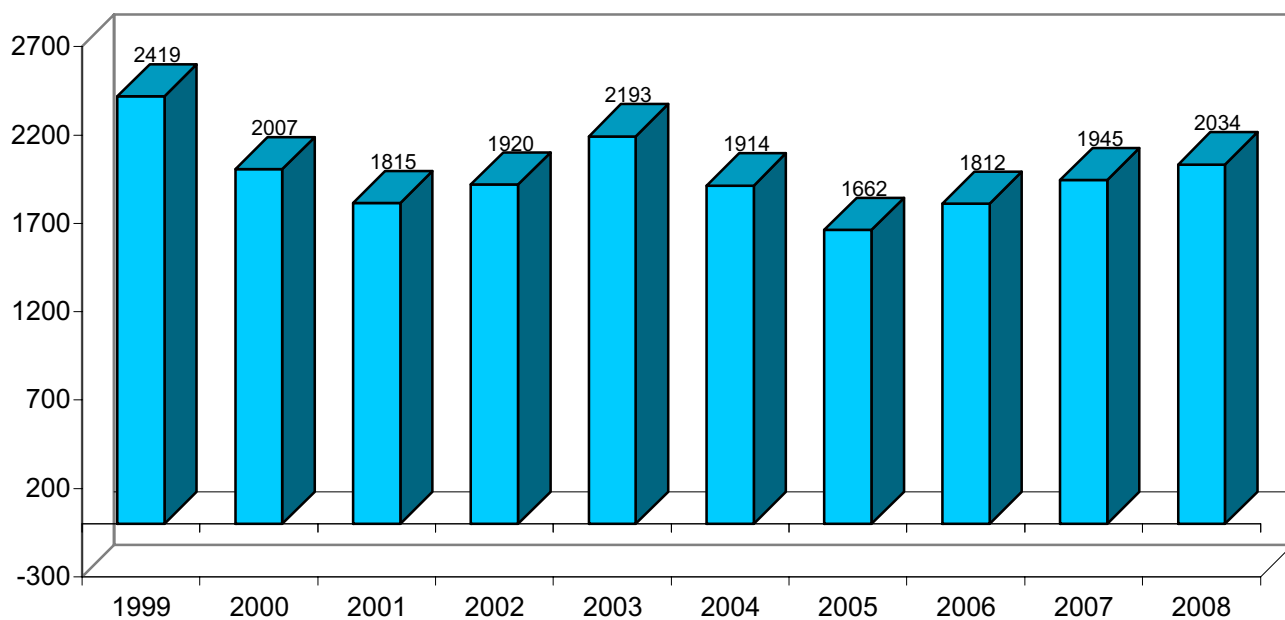
### Diebstähle ohne Fahrzeuge 1999 - 2008



	1999	2000	2001	2002	2003	2004	2005	2006	2007	2008
Einbruchdiebstähle	1617	1476	1167	1063	1545	1517	1323	1216	1372	1139
Total Diebstähle	3576	3032	2632	3028	3842	3733	3014	3295	3547	3249

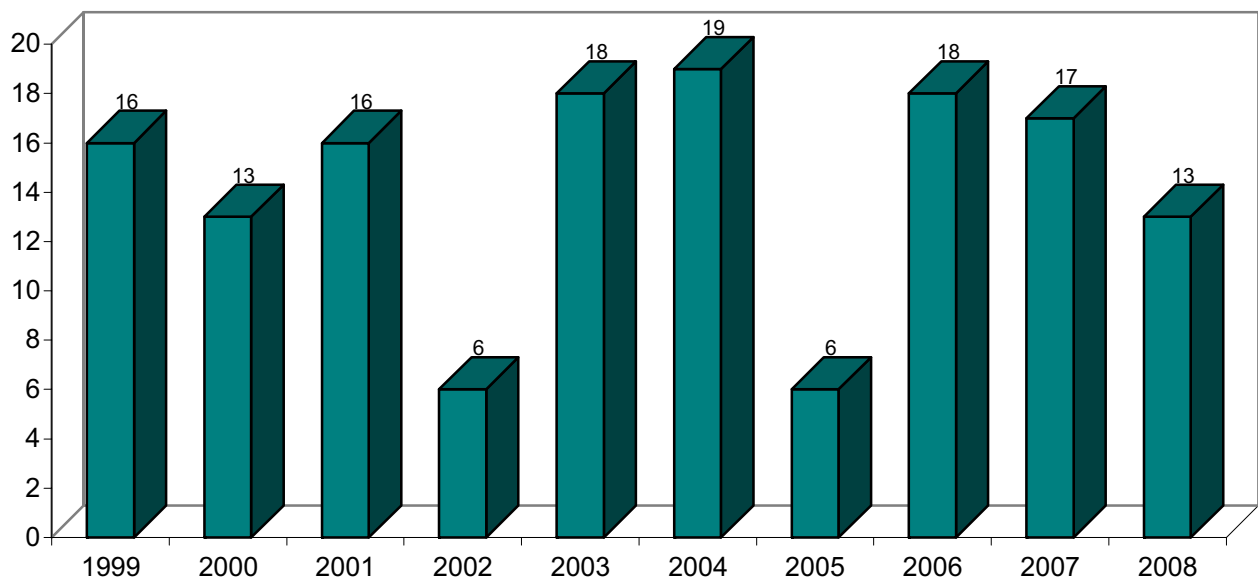
1.11

### Fahrzeugentwendung /-diebstähle 1999 - 2008



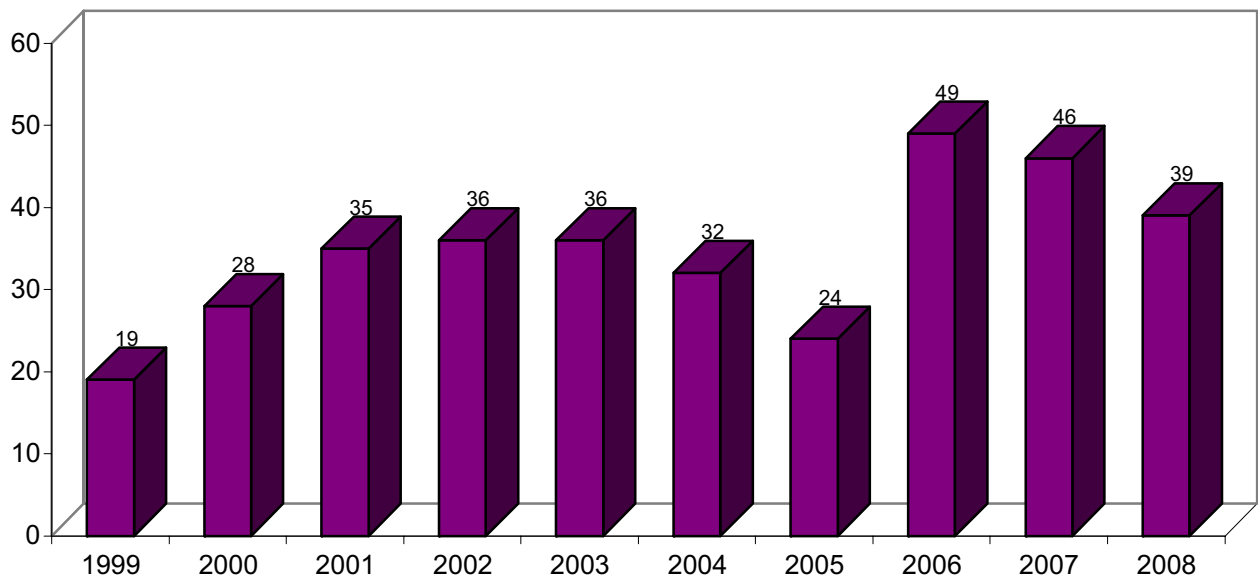
1.12  
Anzahl

### Entreissediabstähle 1999 - 2008



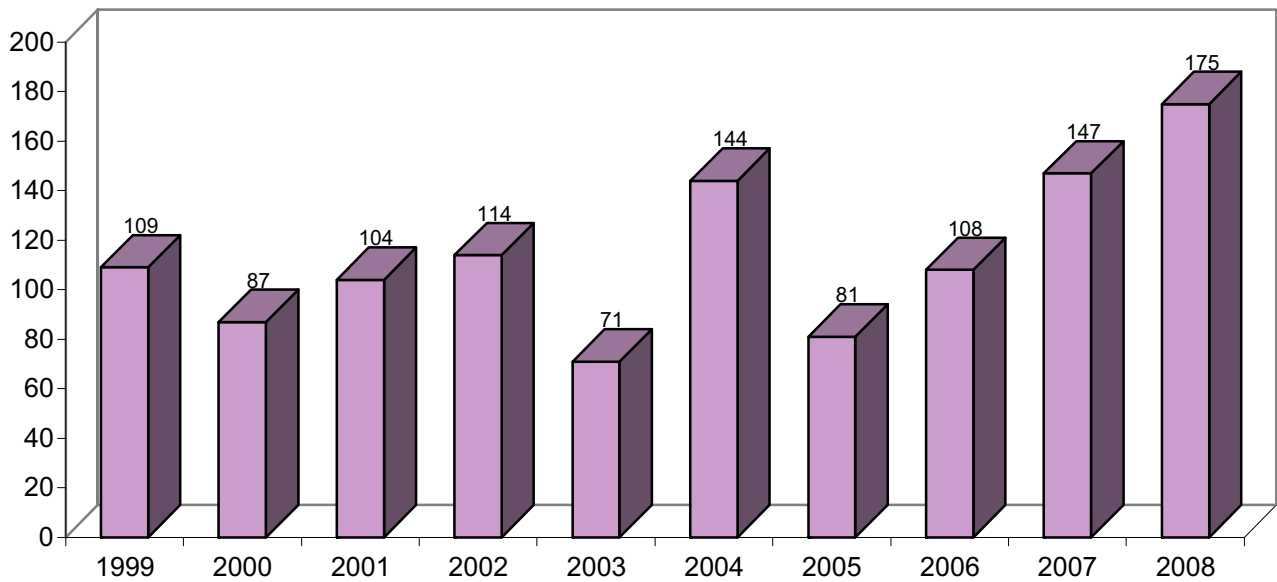
1.13  
Anzahl

### Veruntreuungen 1999 - 2008



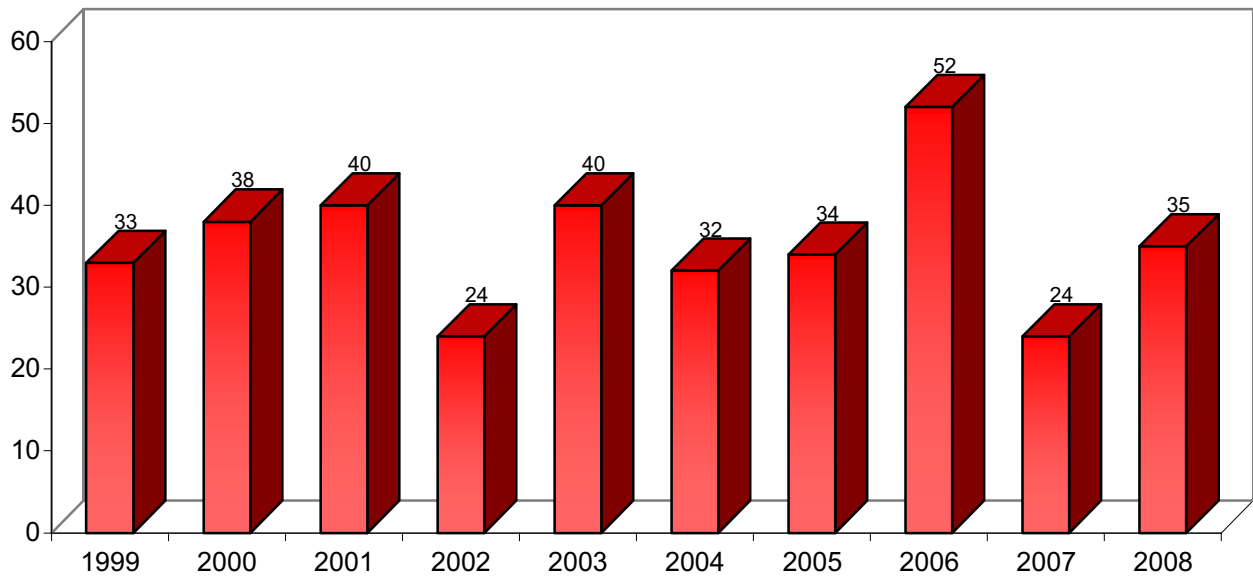
1.14  
Anzahl

### Beträge 1999 - 2008



1.15  
Anzahl

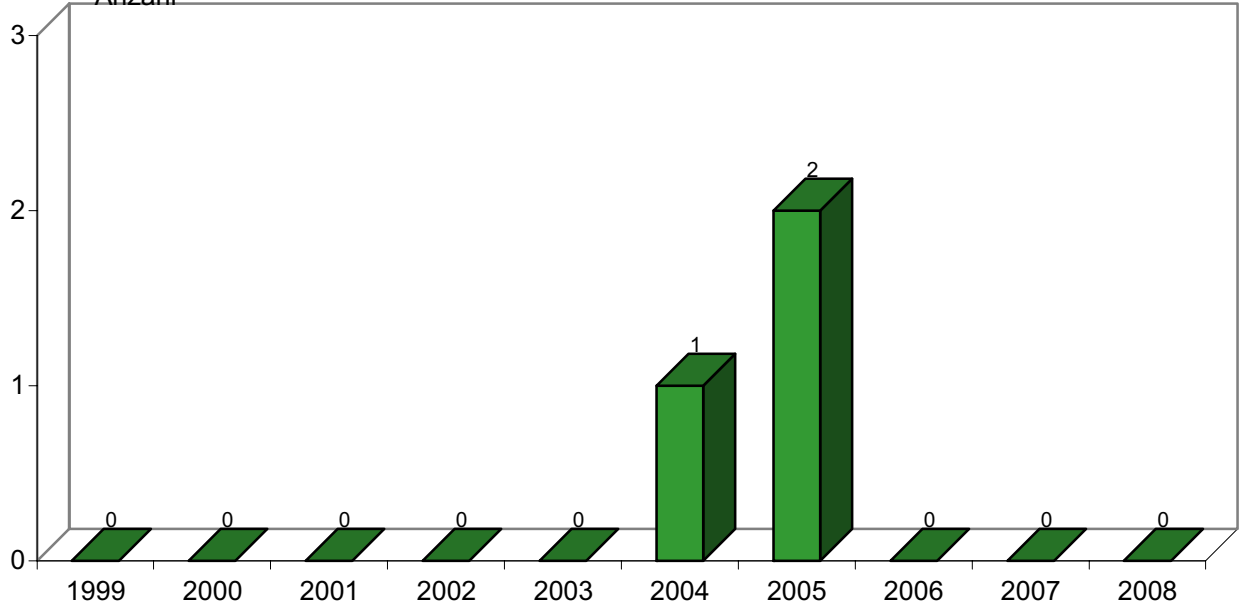
### Brandstiftungen 1999 - 2008

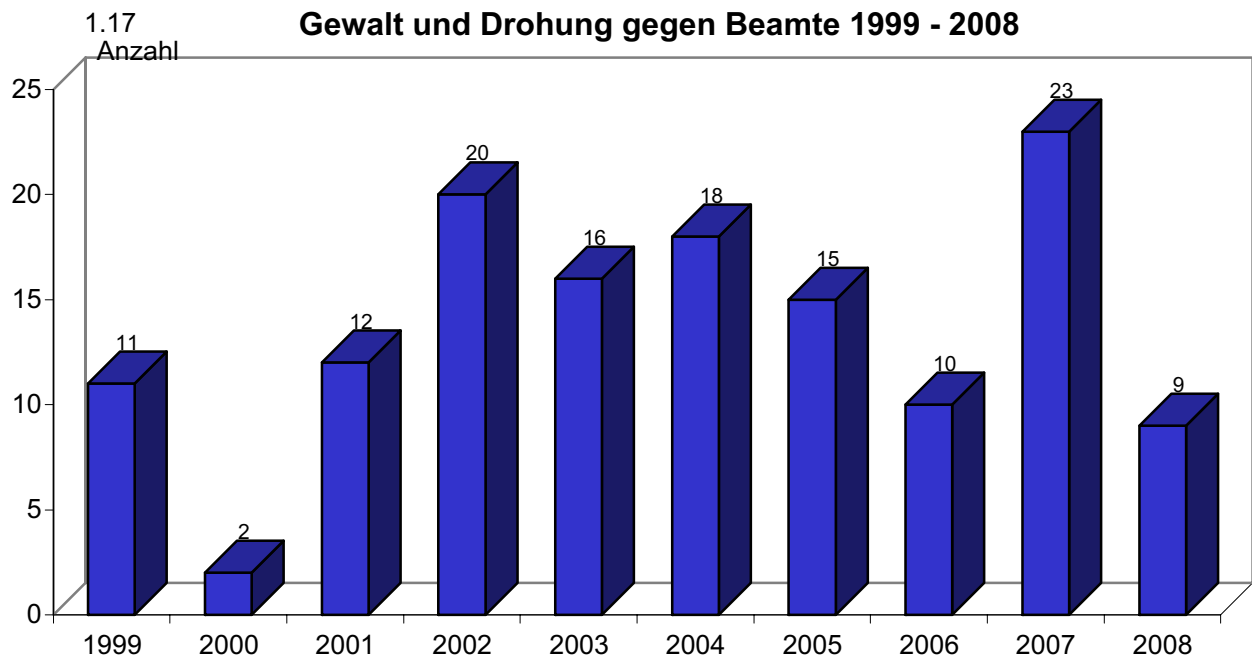


1.16

Anzahl

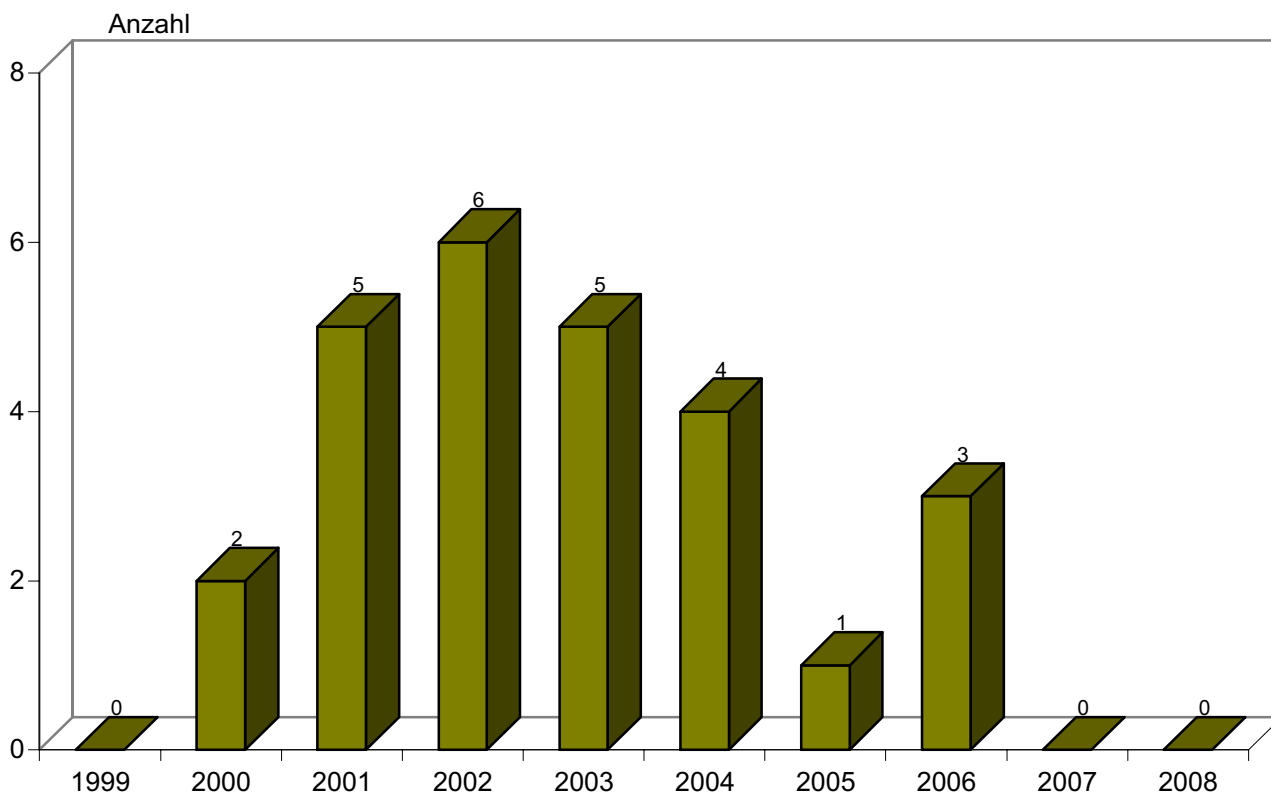
### Strafbare Vorbereitungshandlungen 1999 - 2008



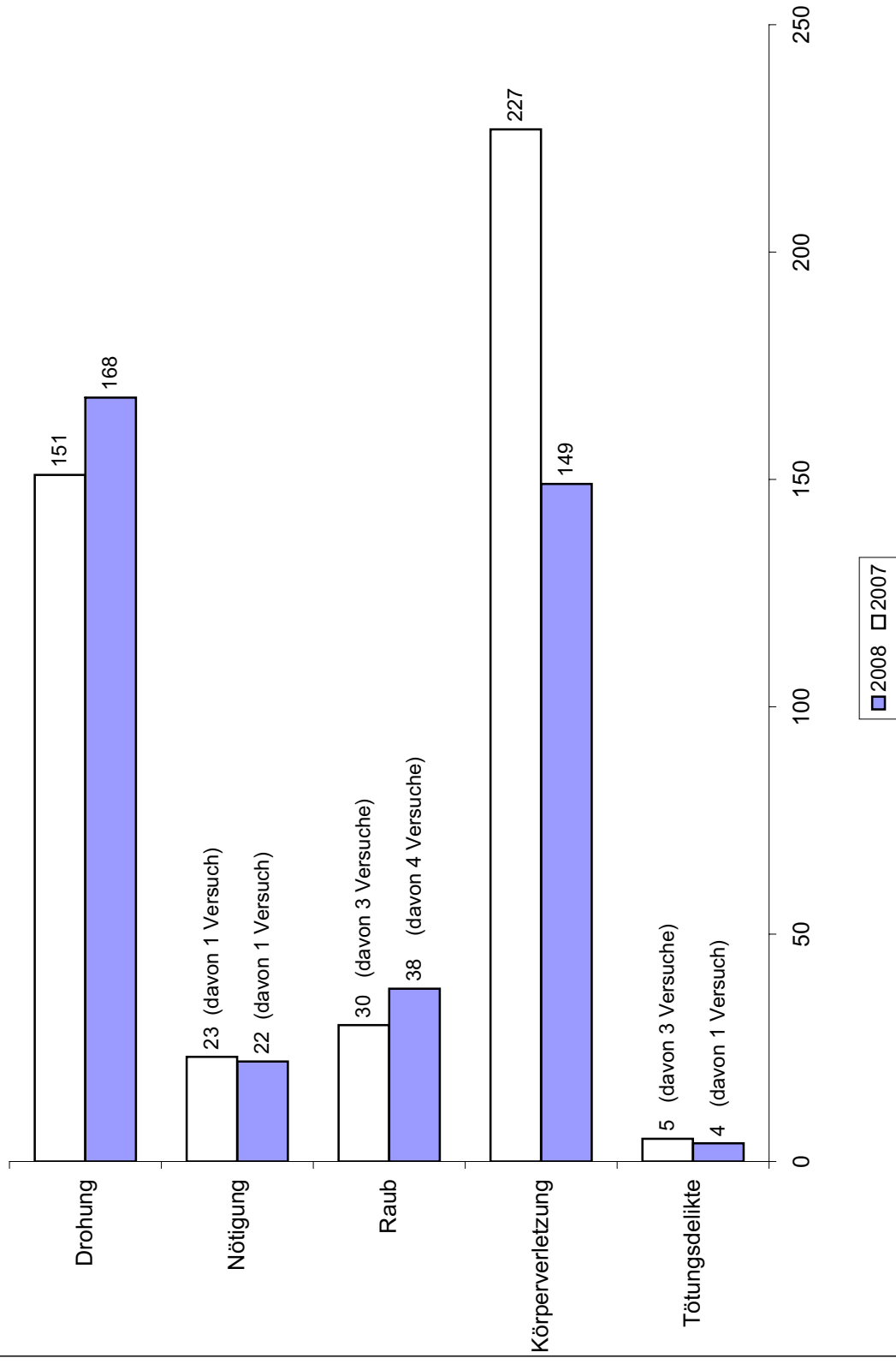


1.18

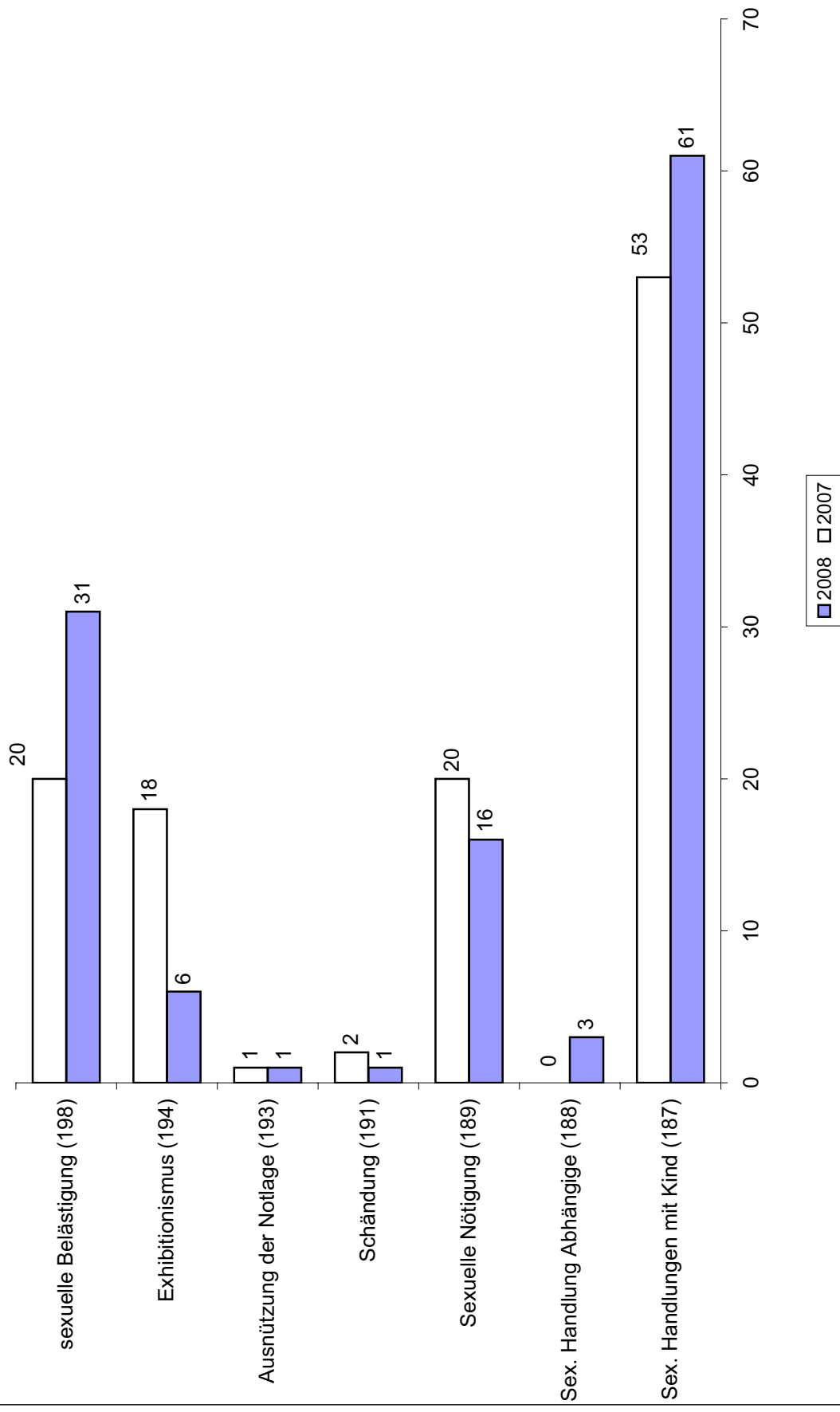
### Geldwäscherei / Mangelnde Sorgfaltspflicht bei Finanz-Geschäften 1999 - 2008



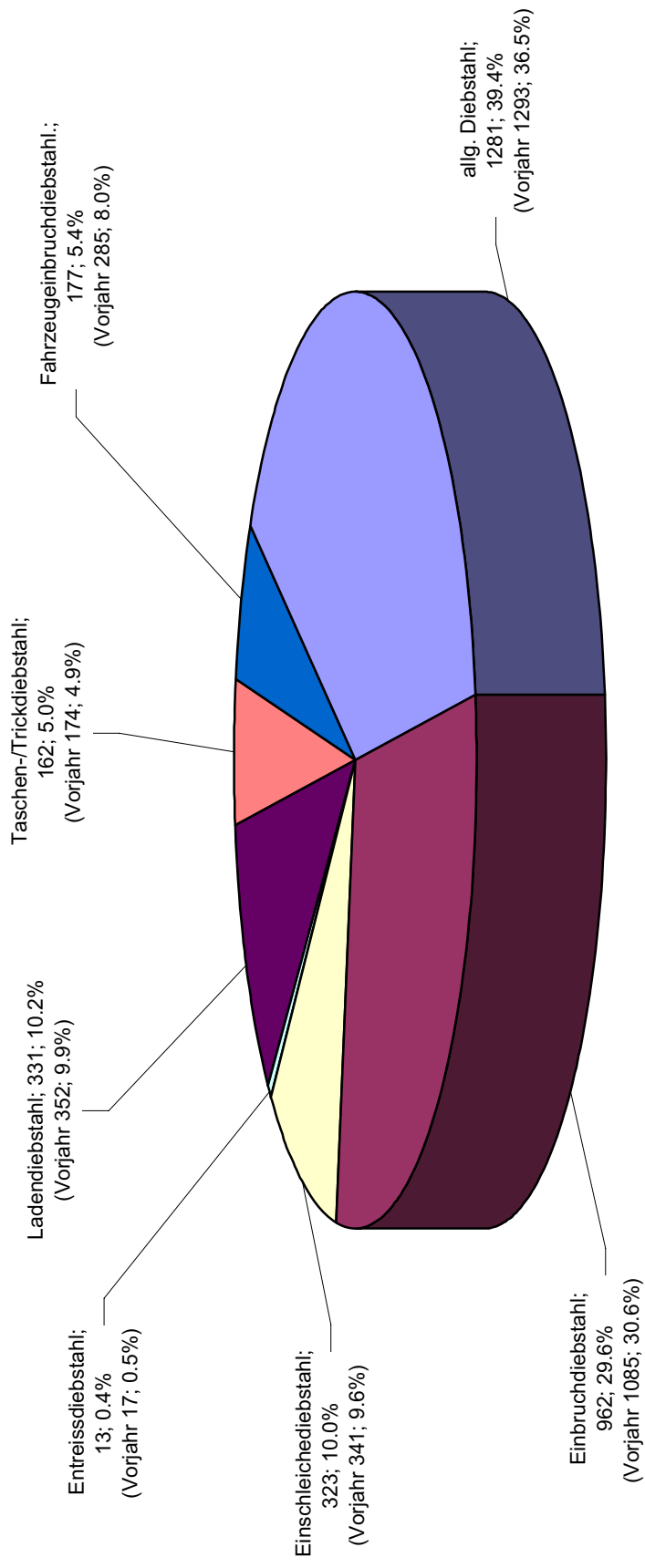
### 1.00.1 Gewaltdelikte nach Tatbestands-Arten



### 1.00.2 Unzuchtsdelikte (StGB 187-189; 191-194; 198)



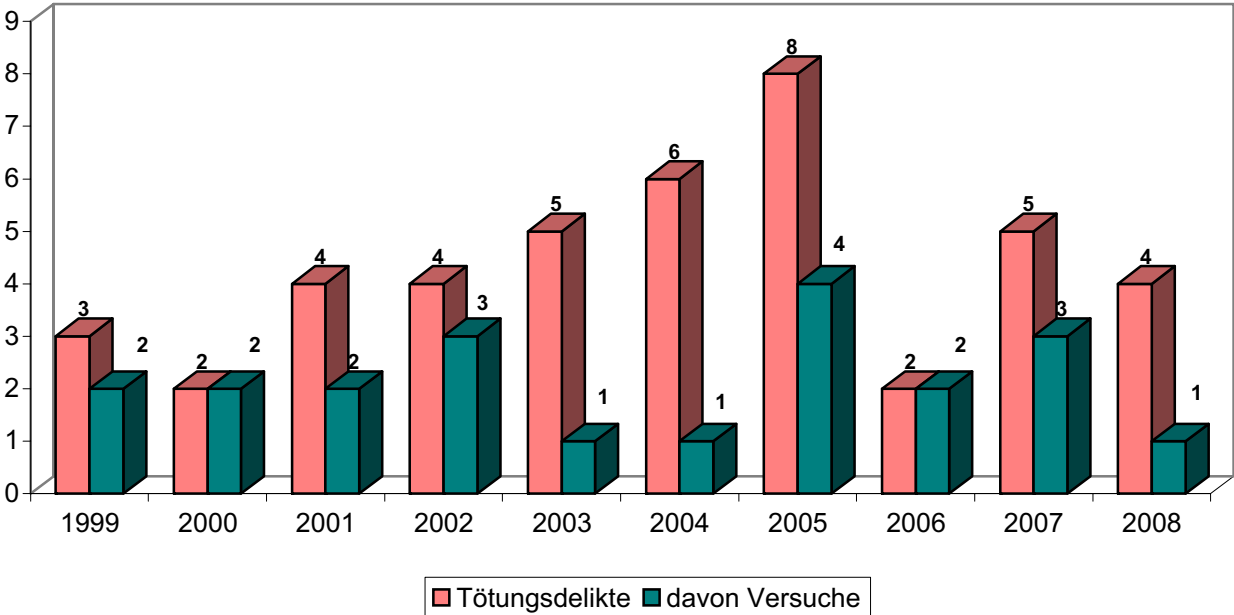
### 1.00.3 Diebstähle nach Arten (ohne Fz-Diebstahl)



# 2. Teil

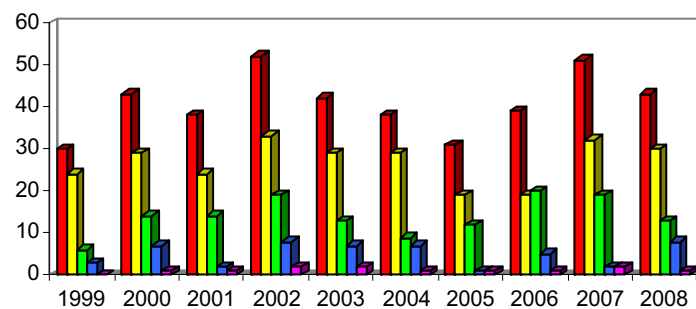
2.01

### Tötungsdelikte 1999 - 2008



2.02

## Selbstmorde 1999 - 2008



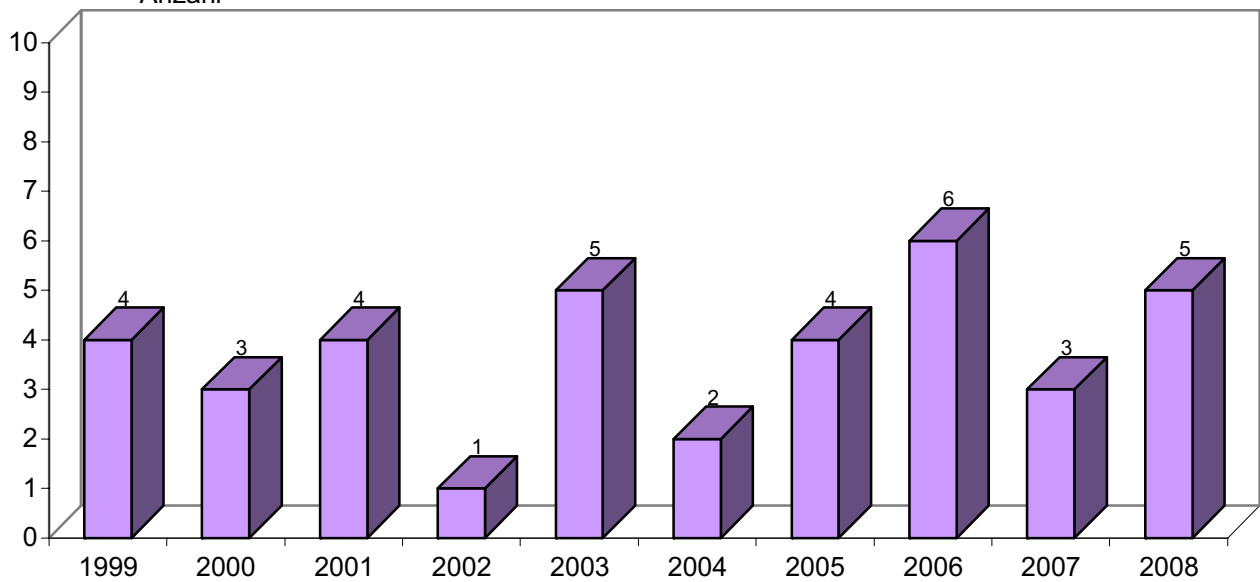
■ Selbstmorde Total 
 ■ davon Männer 
 ■ davon Frauen 
 ■ davon Ausländer 
 ■ davon Minderjährige

	1999	2000	2001	2002	2003	2004	2005	2006	2007	2008
Selbstmorde Total	30	43	38	52	42	38	31	39	51	43
davon Männer	24	29	24	33	29	29	19	19	32	30
davon Frauen	6	14	14	19	13	9	12	20	19	13
davon Ausländer	3	7	2	8	7	7	1	5	2	8
davon Minderjährige	0	1	1	2	2	1	1	1	2	1

2.03

### Drogentote 1999 - 2008

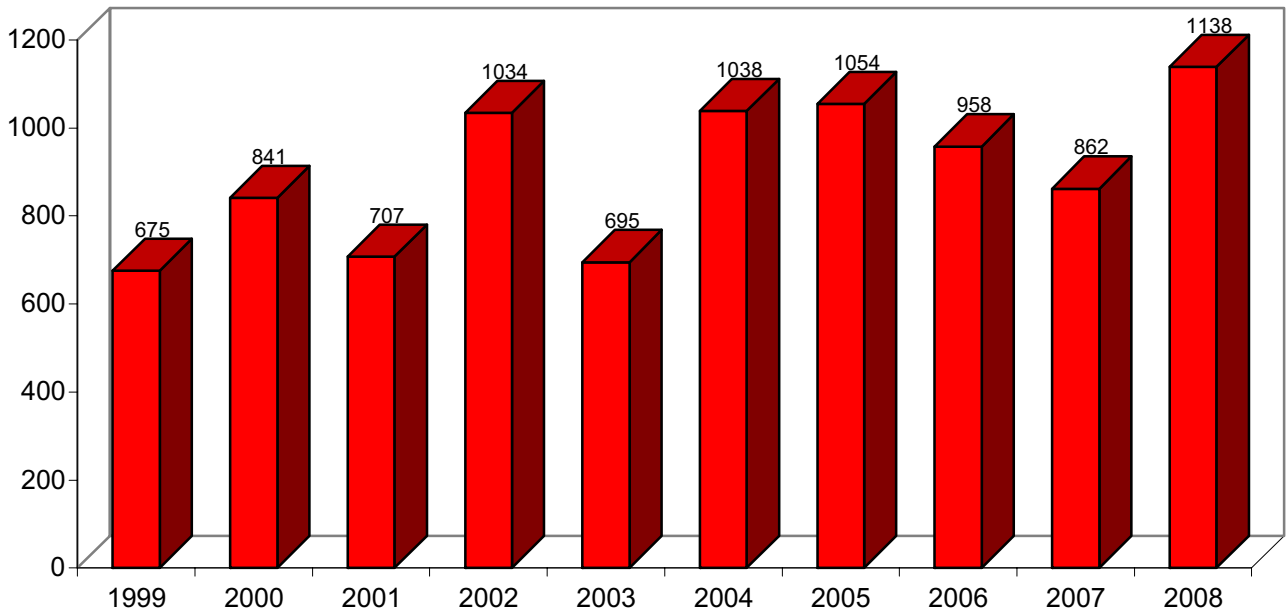
Anzahl



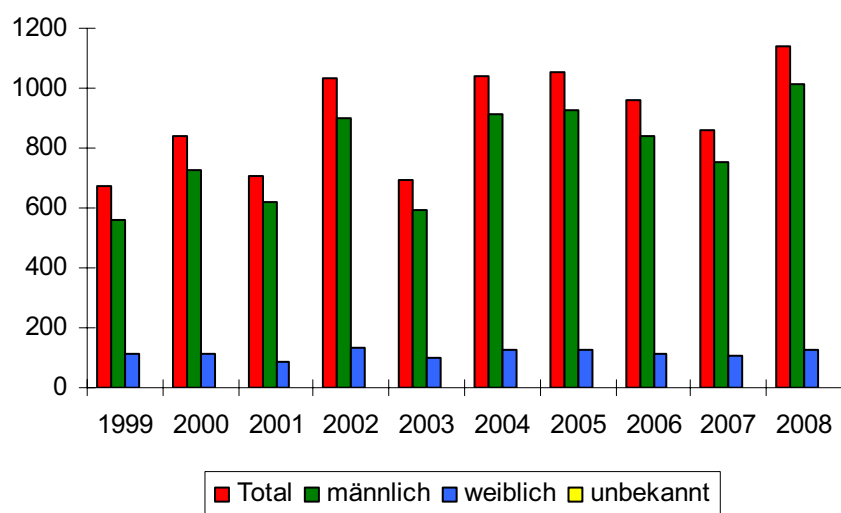
# 3. Teil

3.01

### Betäubungsmittel-Verzeigungen 1999 - 2008

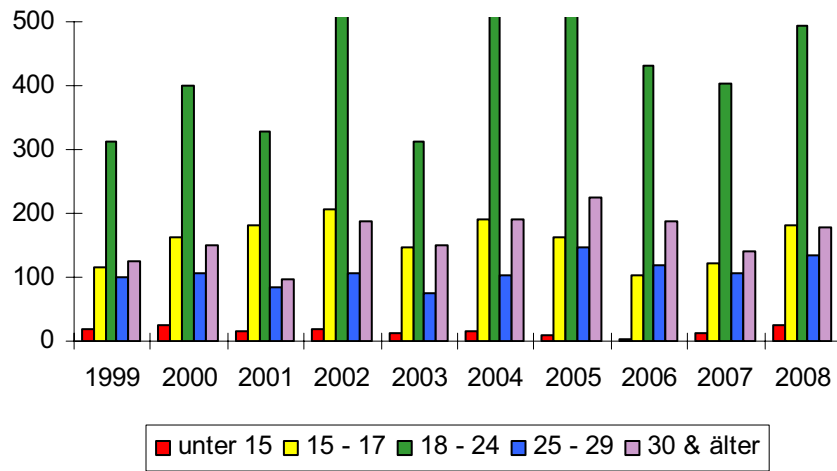


### 3.02 Betäubungsmittelfälle 1999 - 2008



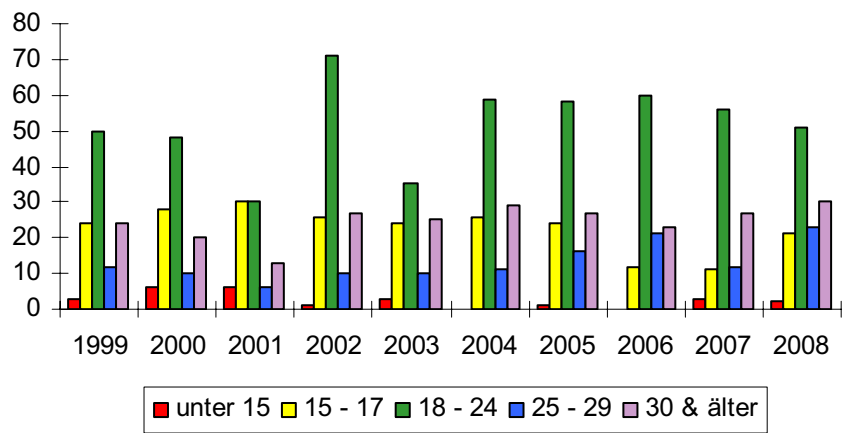
	1999	2000	2001	2002	2003	2004	2005	2006	2007	2008
Total	675	841	707	1034	695	1038	1054	958	862	1138
männlich	562	729	622	899	596	913	928	840	753	1011
weiblich	113	112	85	135	98	125	126	116	109	127
unbekannt	0	0	0	0	1	0	0	2	0	0

3.03 **Betm-Anzeigen nach Alter 1999 - 2008**  
Männliche Personen



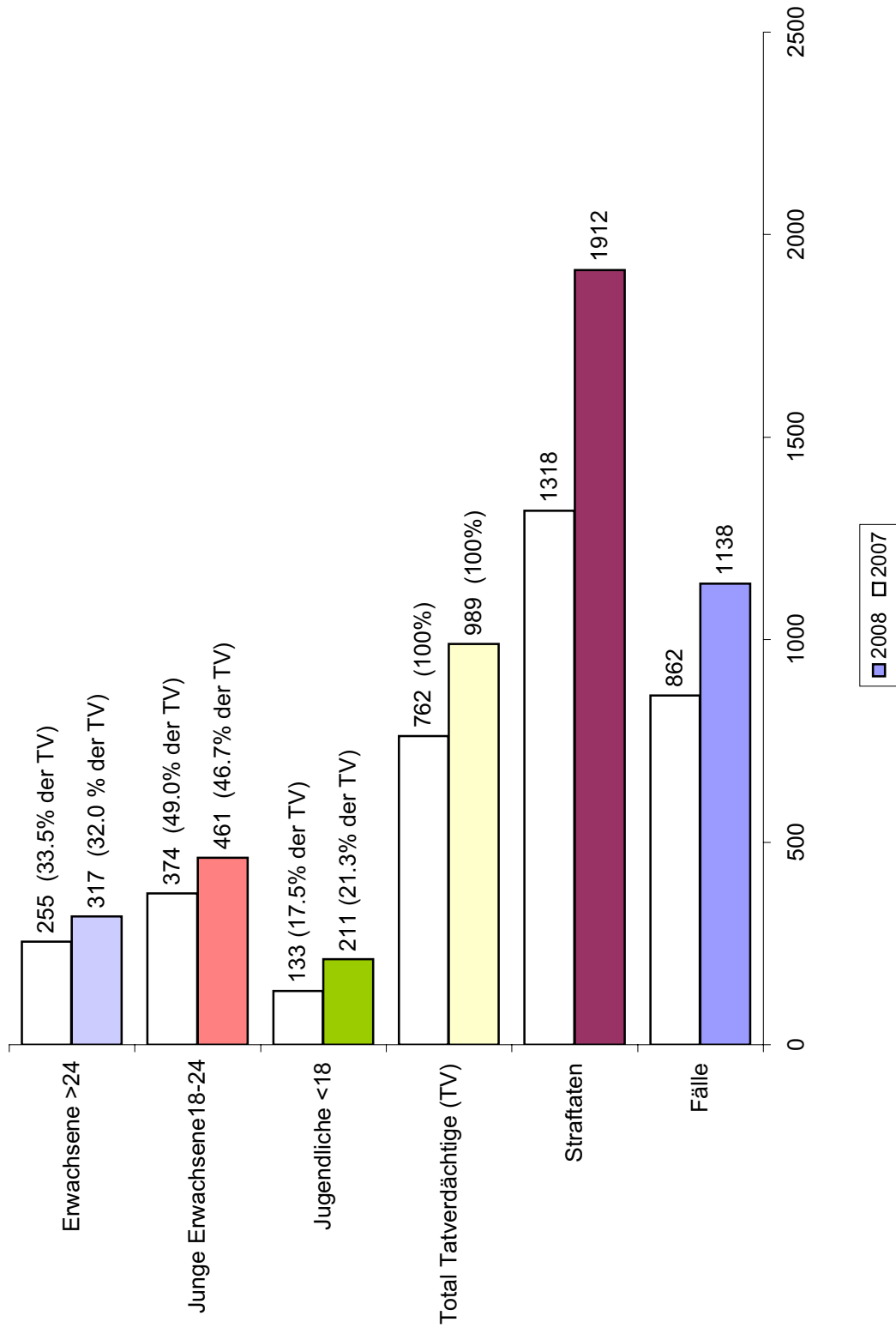
	1999	2000	2001	2002	2003	2004	2005	2006	2007	2008
unter 15	19	25	17	19	11	17	10	3	11	25
15 - 17	117	163	181	205	148	191	162	102	121	182
18 - 24	313	399	328	517	311	536	511	430	404	494
25 - 29	100	105	83	107	75	103	146	119	107	133
30 & älter	126	149	98	186	149	191	225	186	140	177

3.04 **Betm-Anzeigen nach Alter 1999 - 2008**  
Weibliche Personen

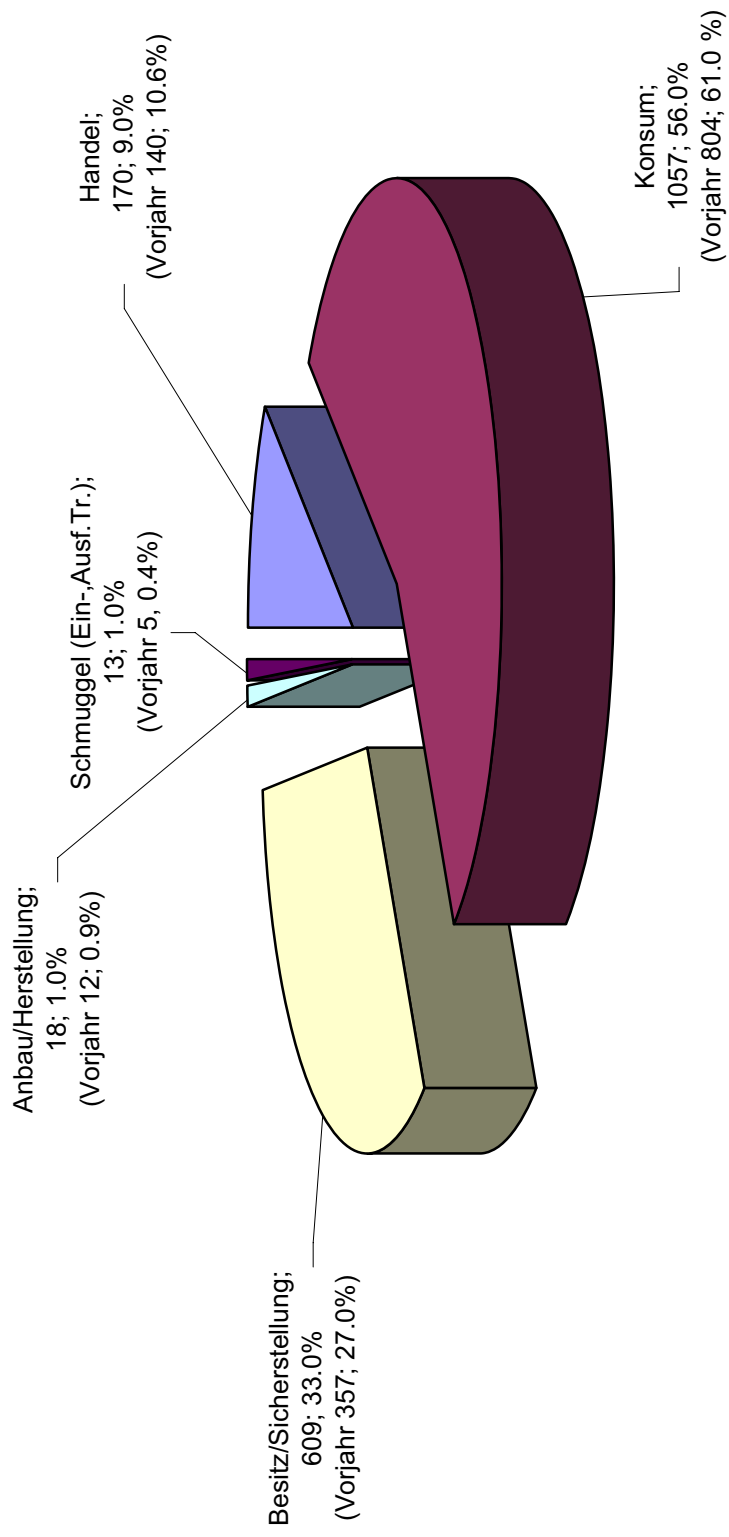


	1999	2000	2001	2002	2003	2004	2005	2006	2007	2008
unter 15	3	6	6	1	3	0	1	0	3	2
15 - 17	24	28	30	26	24	26	24	12	11	21
18 - 24	50	48	30	71	35	59	58	60	56	51
25 - 29	12	10	6	10	10	11	16	21	12	23
30 & älter	24	20	13	27	25	29	27	23	27	30

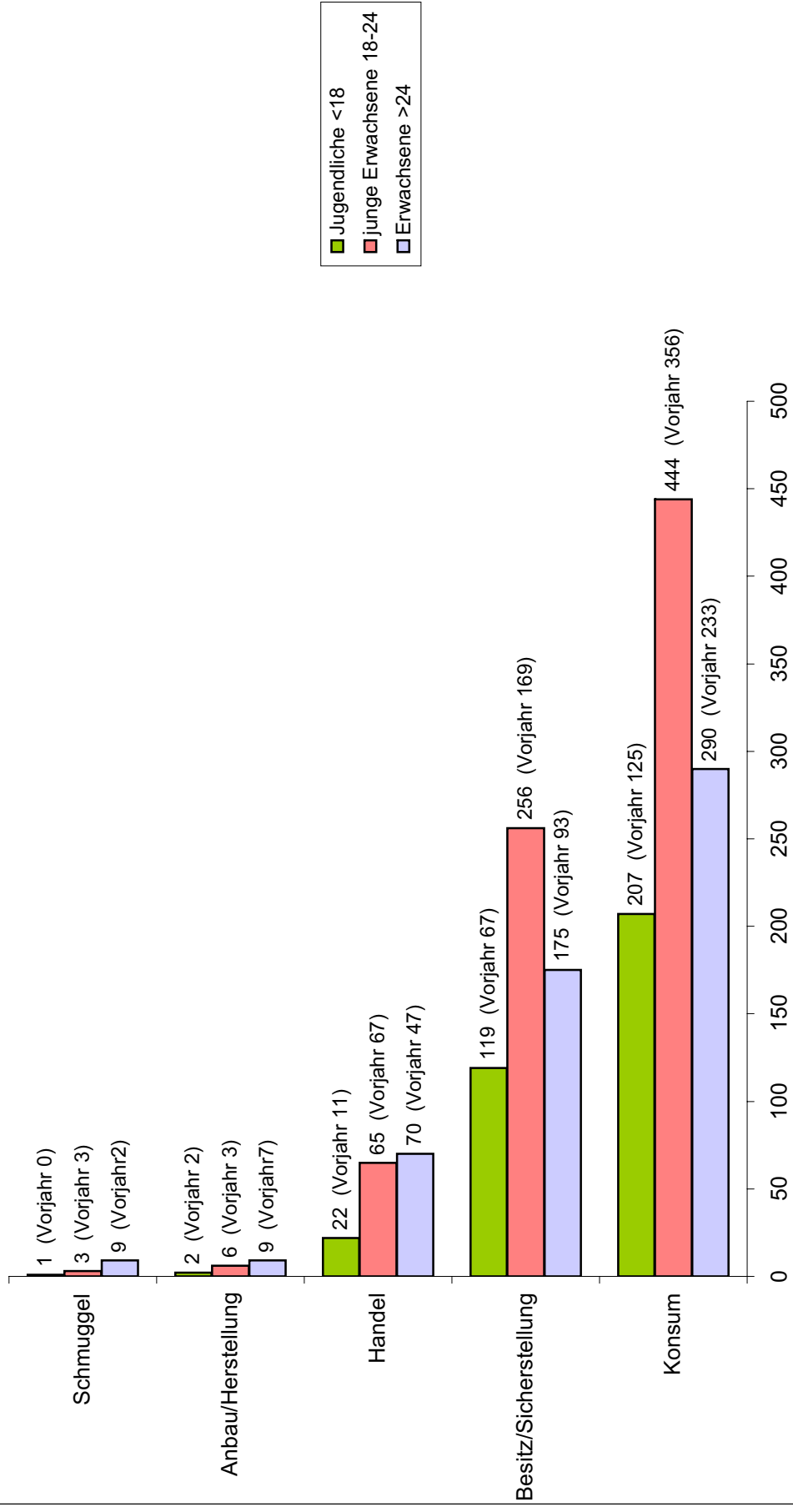
### 3.01.1 BetmG; Fälle mit Anzahl Straftaten, Tatverdächtige (TV) nach Altersgruppen



### 3.01.2 BetmG; Aufteilung der Straftaten



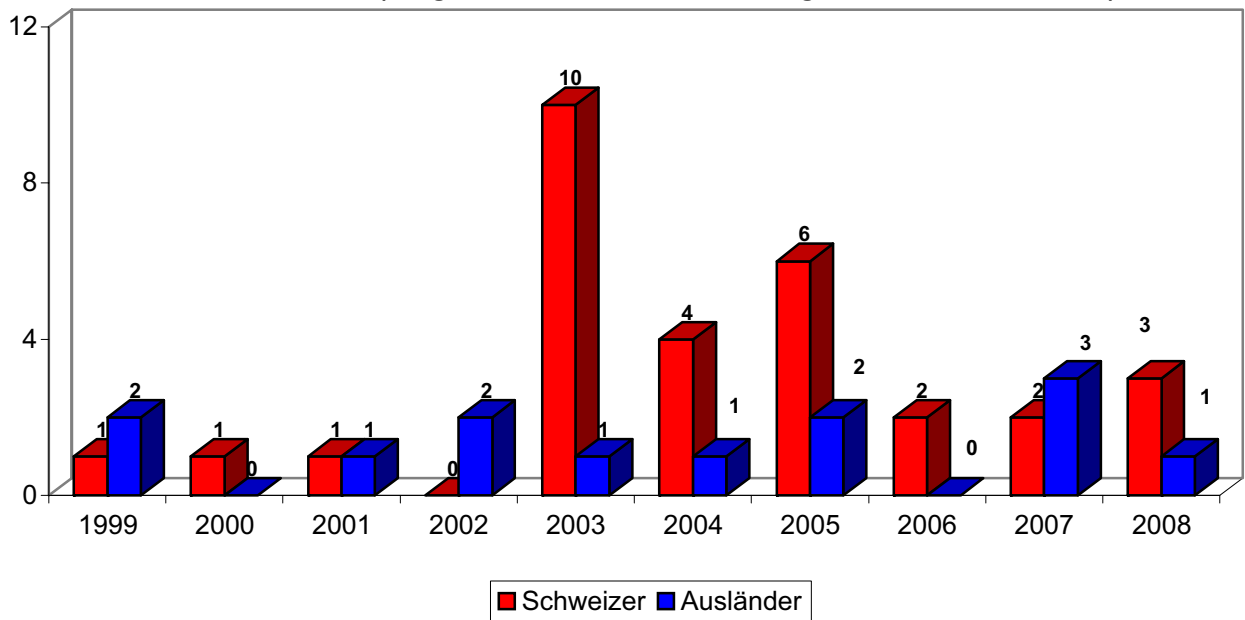
### 3.01.3 BetmG; Tatverdächtige nach Straftaten und Altersgruppen



# 4. Teil

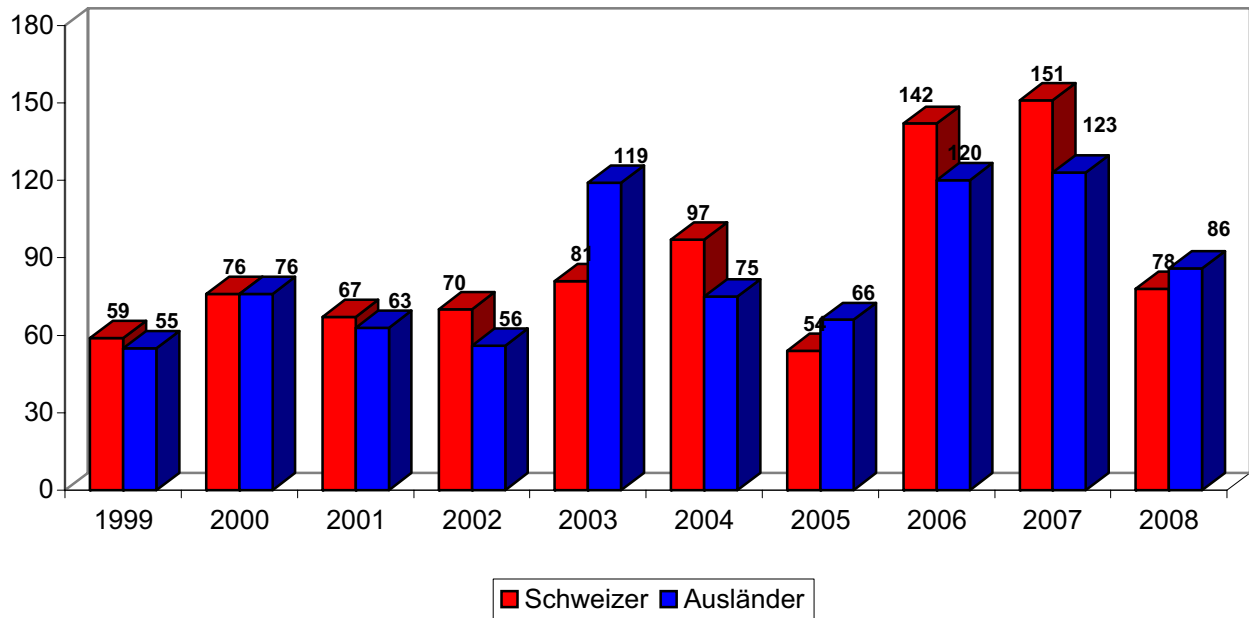
4.01

### Tötungsdelikte (Aufgeklärte Straftaten Zuordnung Schweizer / Ausländer)



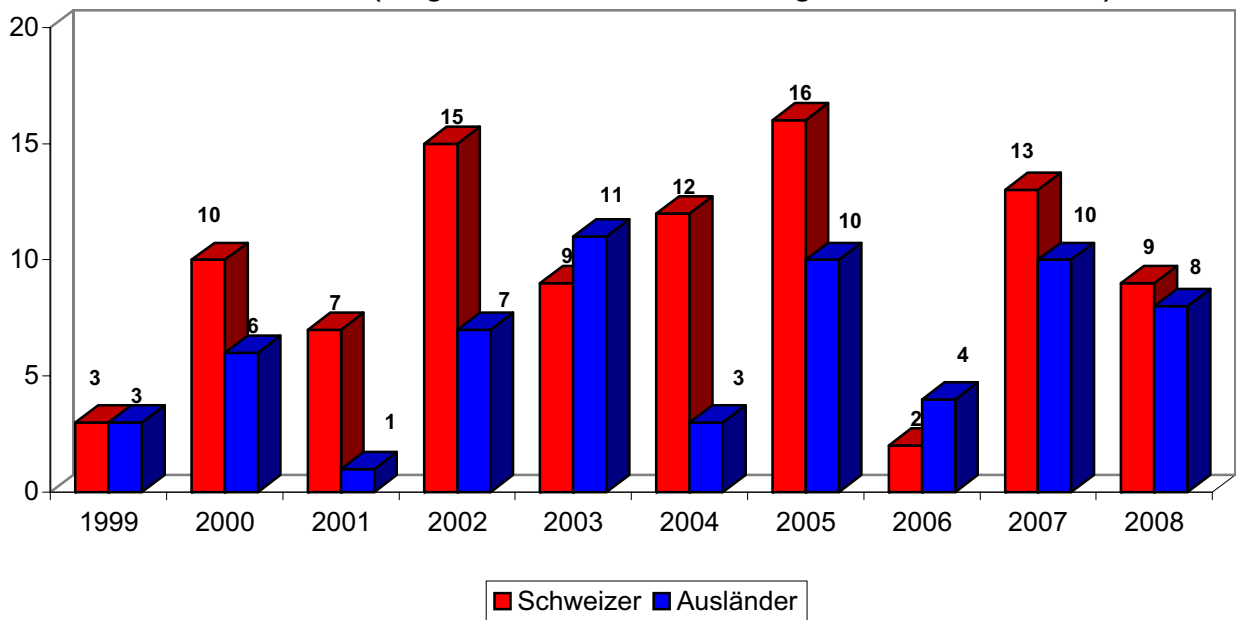
4.02

### Körperverletzungen (Aufgeklärte Straftaten Zuordnung Schweizer / Ausländer)



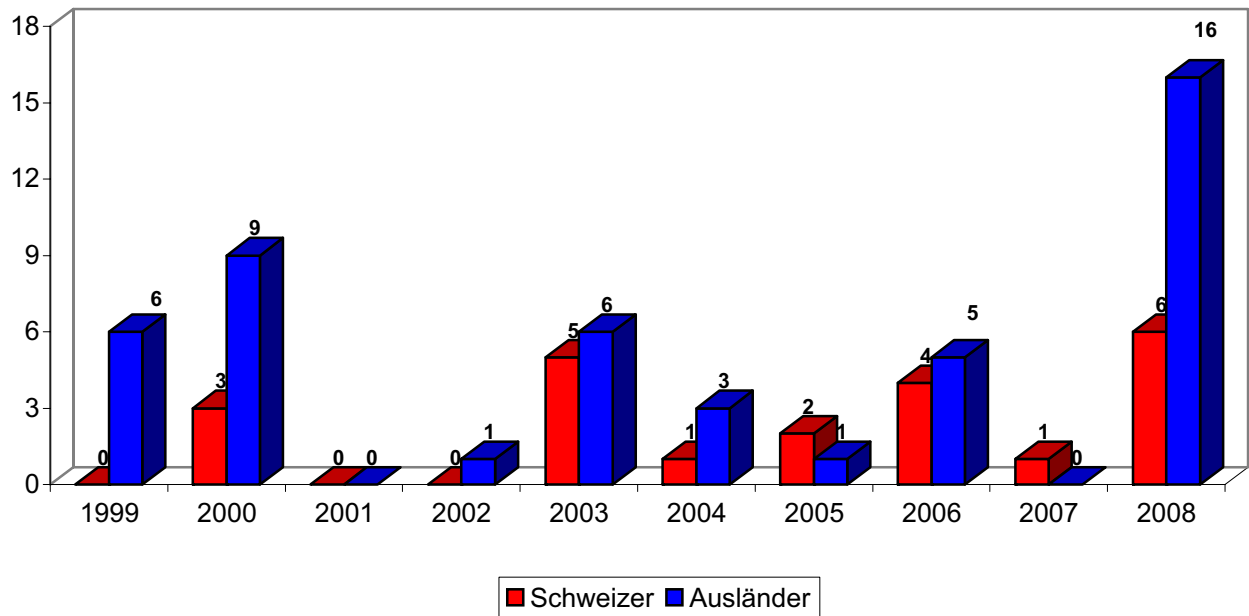
4.03

### Raubüberfälle (Aufgeklärte Straftaten Zuordnung Schweizer / Ausländer)



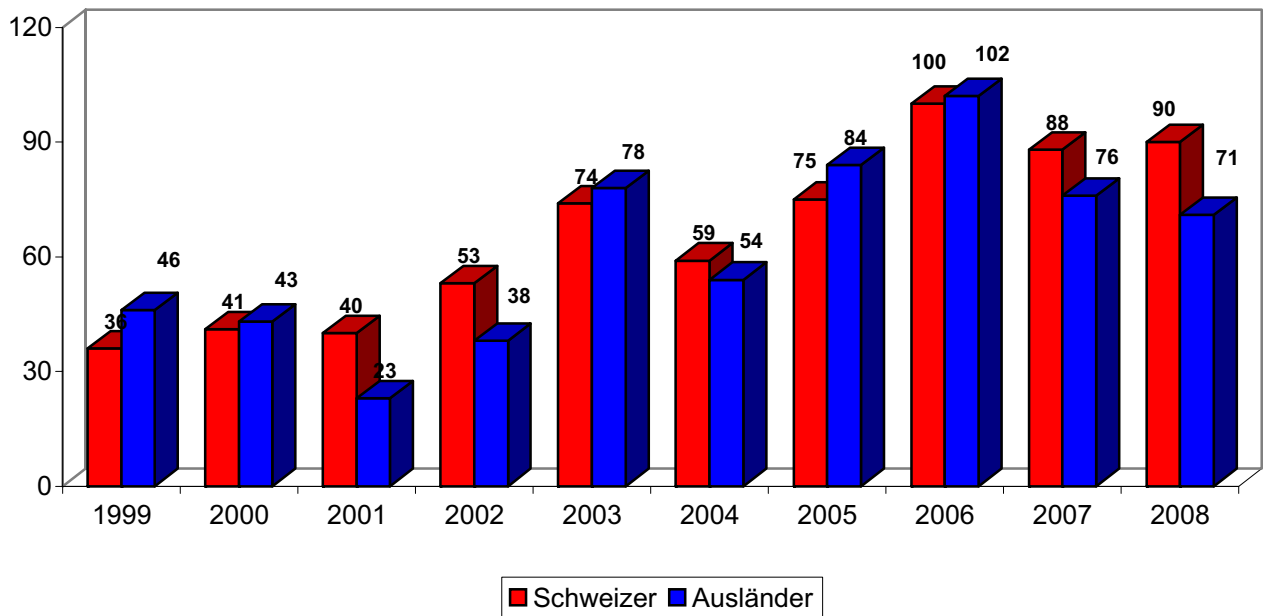
4.04

### Erpressungen (Aufgeklärte Straftaten Zuordnung Schweizer / Ausländer)



4.05

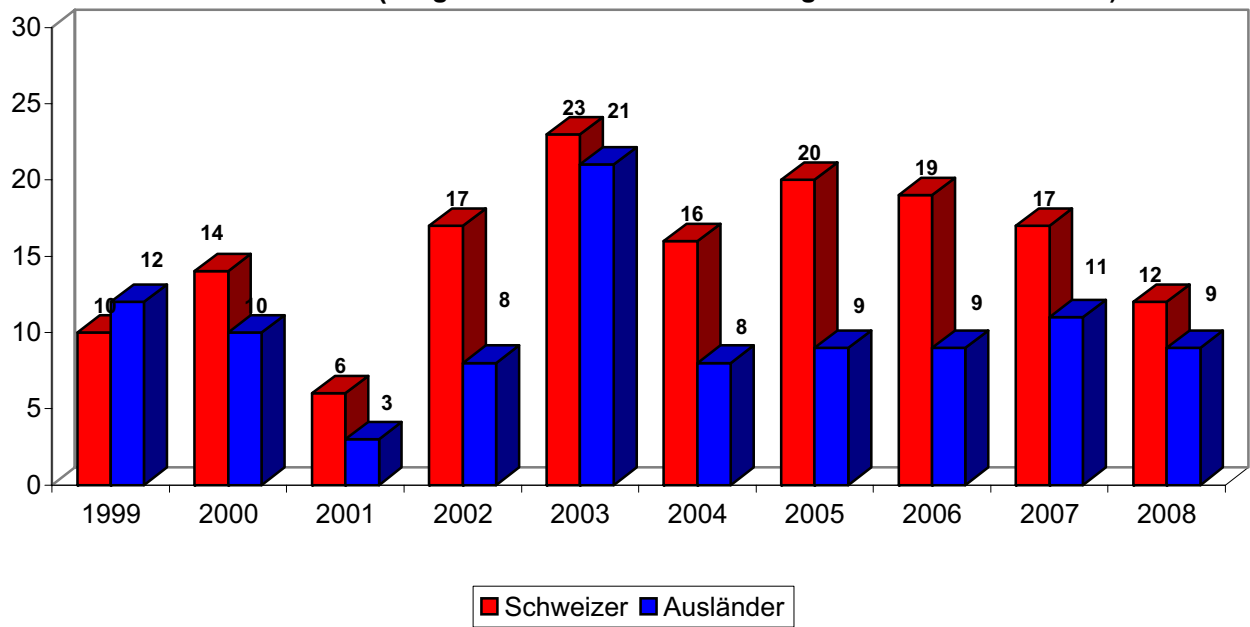
### Drohungen (Aufgeklärte Straftaten Zuordnung Schweizer / Ausländer)



4.06

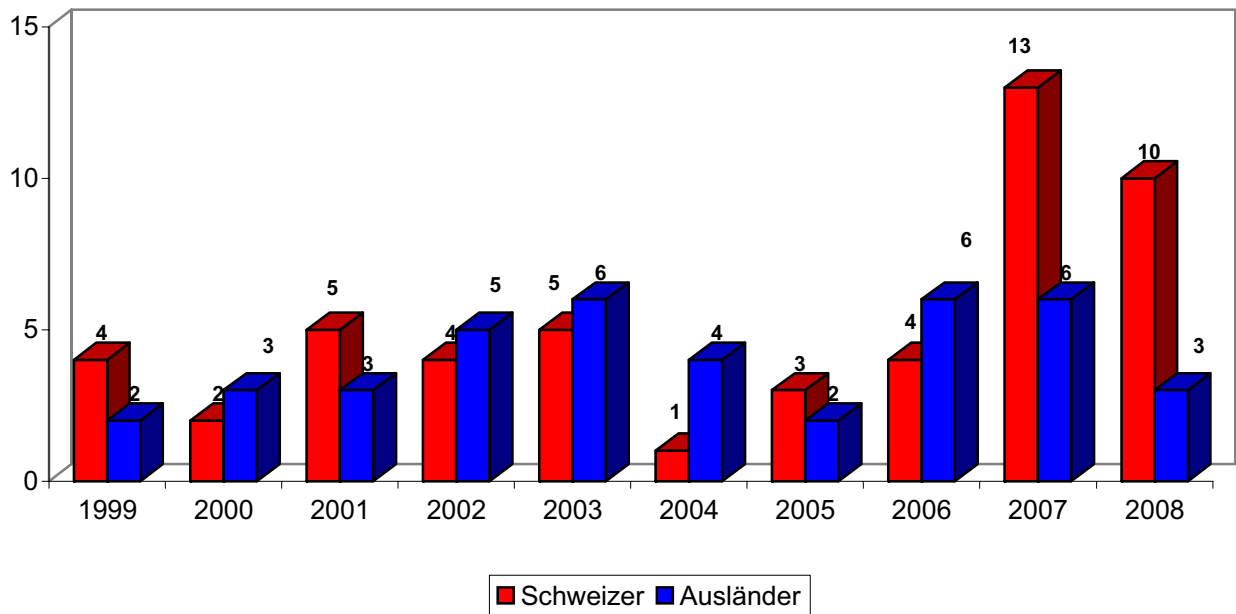
### Nötigungen

(Aufgeklärte Straftaten Zuordnung Schweizer / Ausländer)



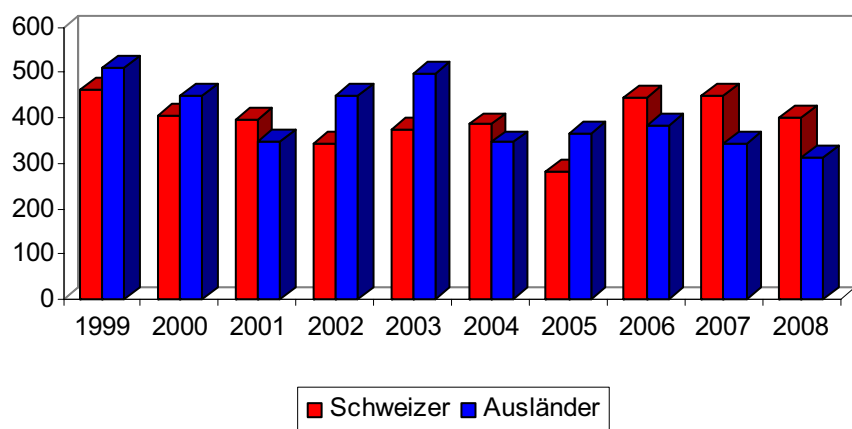
4.07

### Vergewaltigungen (Aufgeklärte Straftaten Zuordnung Schweizer / Ausländer)



4.08

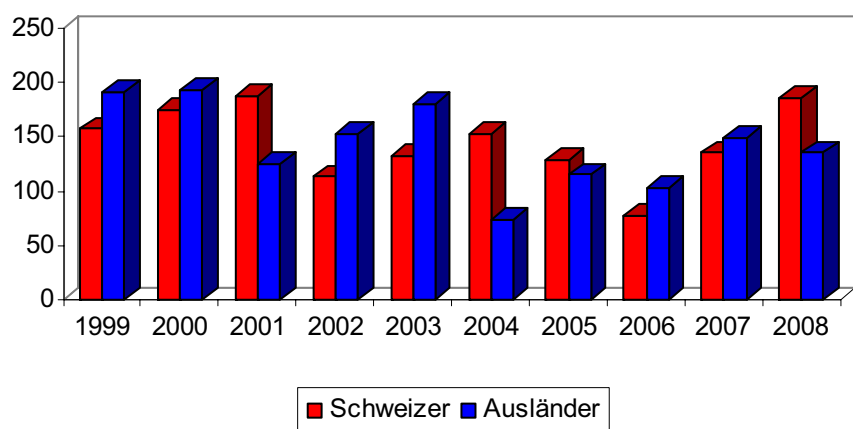
**Diebstähle ohne Fahrzeuge**  
 (Aufgeklärte Straftaten Zuordnung Schweizer / Ausländer)



	1999	2000	2001	2002	2003	2004	2005	2006	2007	2008
Schweizer	463	406	397	343	374	386	284	445	450	401
Ausländer	512	450	347	451	499	346	365	385	343	314

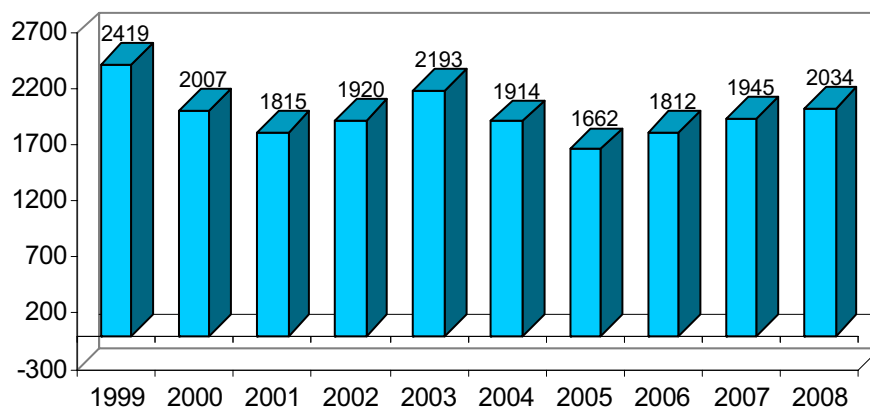
4.09

### Einbruchdiebstähle (Aufgeklärte Straftaten Zuordnung Schweizer / Ausländer)



	1999	2000	2001	2002	2003	2004	2005	2006	2007	2008
Schweizer	157	175	188	113	132	153	128	77	135	185
Ausländer	191	193	125	152	180	73	115	103	149	135

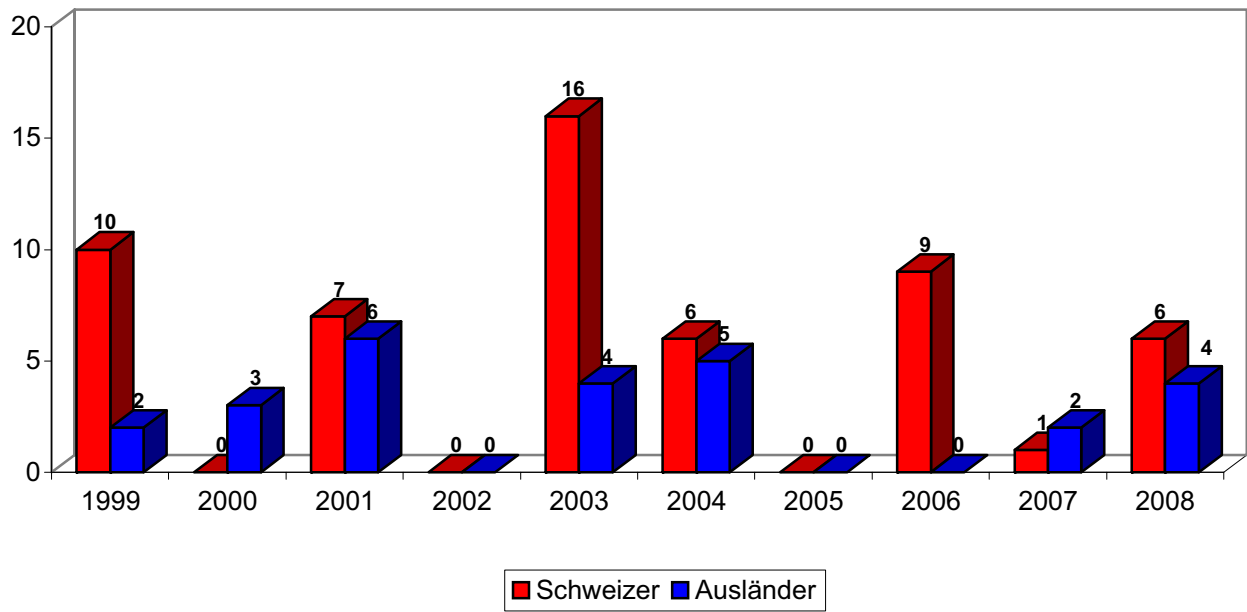
### 1.11 Fahrzeugentwendung /-diebstähle 1999 - 2008



	1999	2000	2001	2002	2003	2004	2005	2006	2007	2008
Diebstahl von Fahrzeugen	2419	2007	1815	1920	2193	1914	1662	1812	1945	2034
davon Motorfahrzeuge	114	91	63	80	105	81	47	48	51	47
davon Motorräder	23	28	27	44	43	42	50	35	51	67
davon Motorfahräder	289	221	260	203	250	182	178	135	176	186
davon Fahrräder	1993	1667	1465	1593	1795	1609	1387	1594	1676	1734

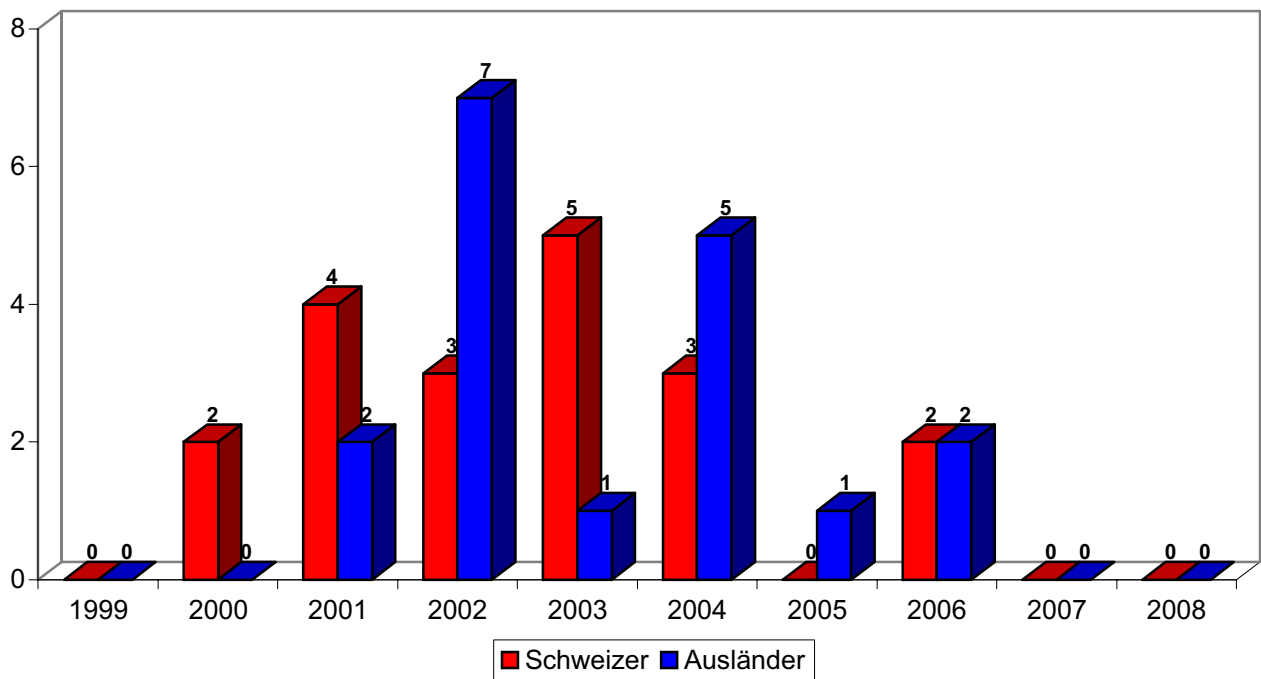
4.11

### Entreisssdiebstähle (Aufgeklärte Straftaten Zuordnung Schweizer / Ausländer)

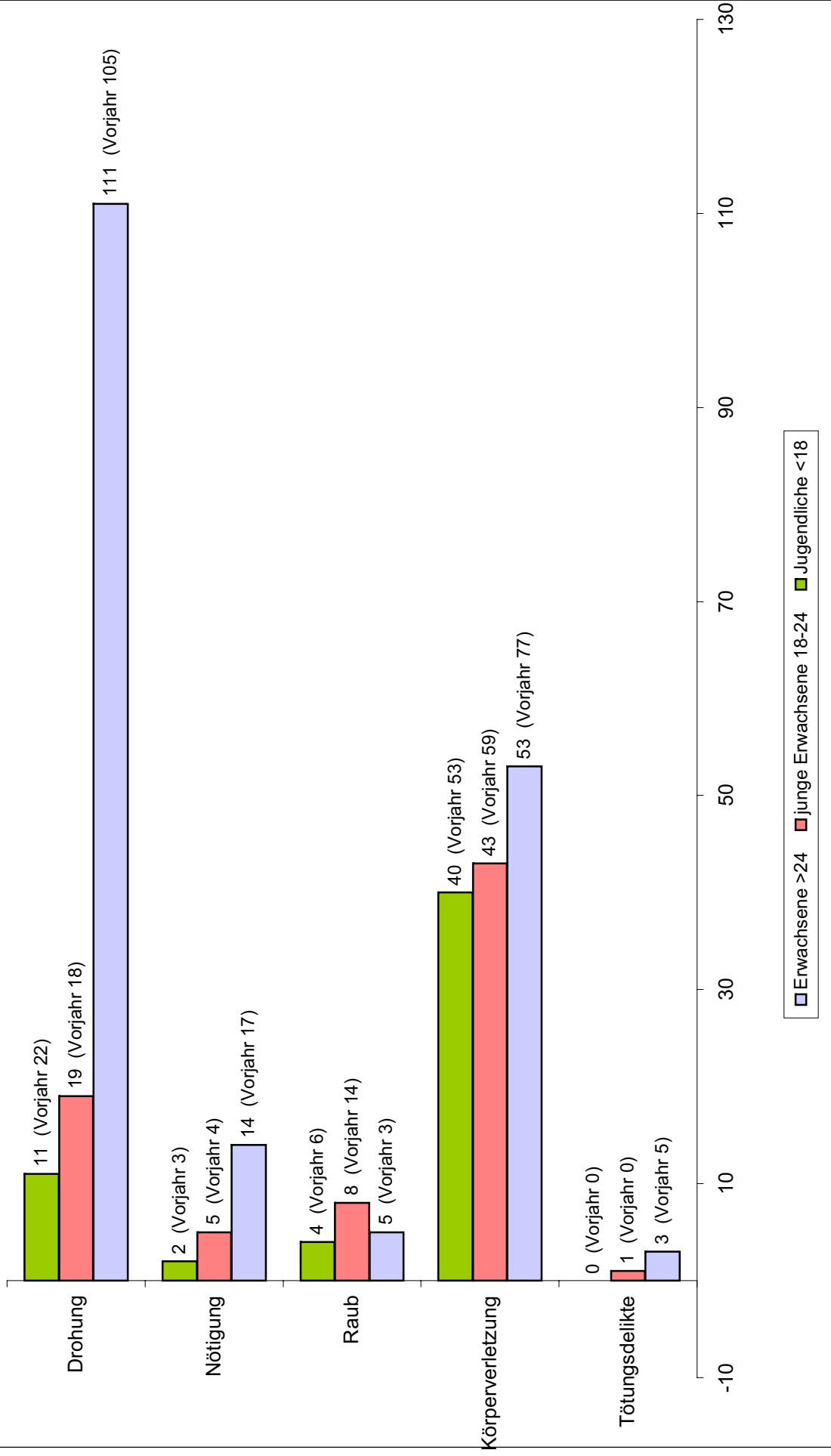


4.12

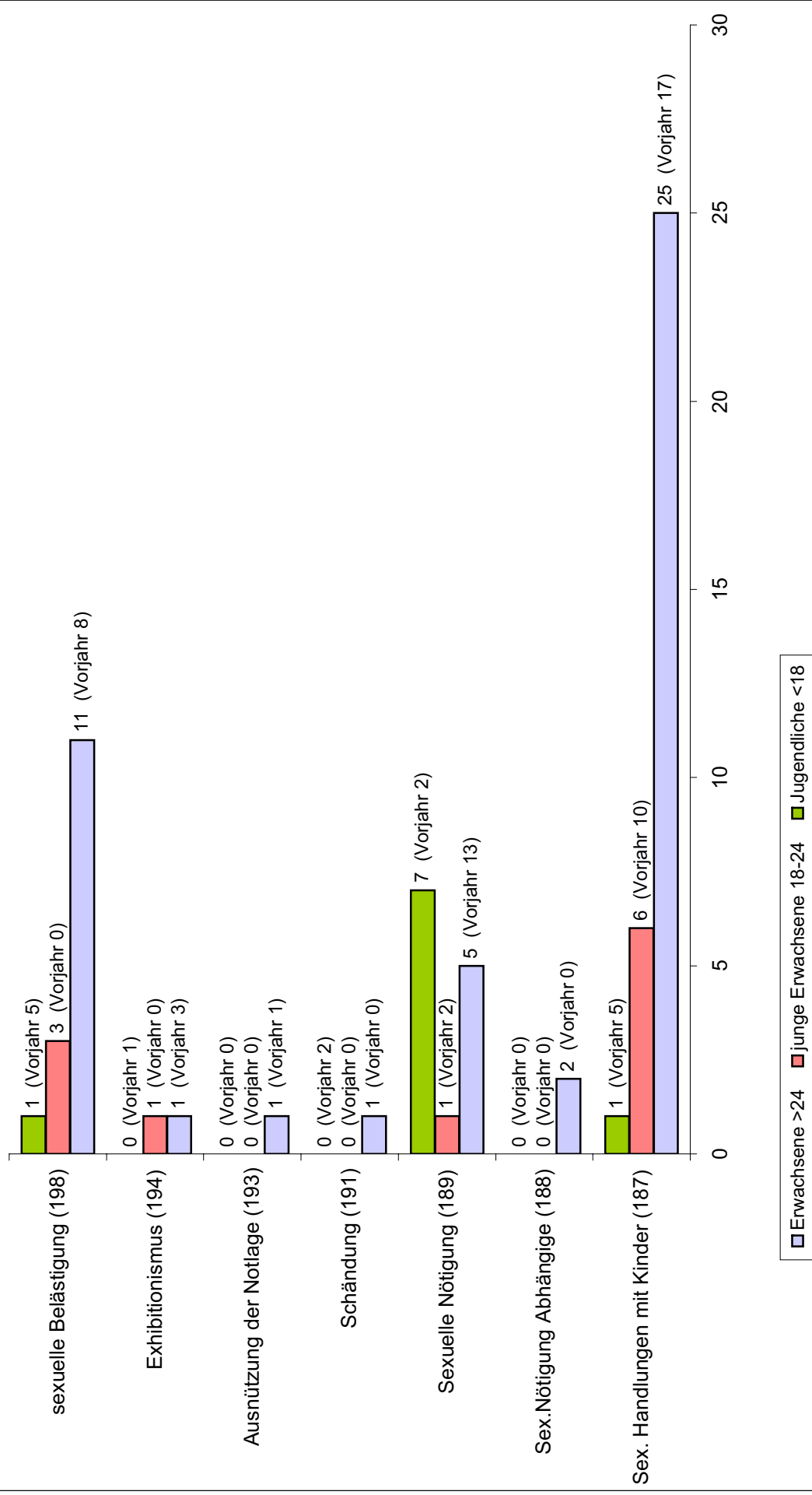
**Geldwäscherei / Mangelnde Sorgfaltspflicht  
bei Finanz-Geschäften 1999 - 2008**  
(Aufgeklärte Straftaten Zuordnung Schweizer / Ausländer)



#### 4.00.1 Gewaltdelikte; Tatverdächtige nach Altersgruppen



#### 4.00.2 Unzuchtsstrafataten; Tatverdächtige (StGB 187-189; 191 - 194; 198) nach Altersgruppen



### 4.00.3 Diebstahl; TV nach Formen und Altersgruppen

